

Προβολή Ευρωπαϊκής Εβδομάδας Αθλητισμού στα Μέσα Κοινωνικής Δικτύωσης



www.beactive.cy

Μάριος Χριστοδούλου - Διαχειριστής Εθνικής Ιστοσελίδας EWoS

22/06/2022



Συγχρηματοδοτείται από
το Πρόγραμμα Erasmus+
της Ευρωπαϊκής Επιτροπής

#BEACTIVE



Εθνικός Συντονιστικός Φορέας
Ευρωπαϊκής Εβδομάδας Αθλητισμού

Τι αλλάζει φέτος

1. Έχει γίνει αναβάθμιση στη διαχειριστική κονσόλα της ιστοσελίδας.
2. Θα πρέπει να γίνει επανεγγραφή όλων των διοργανωτών.
3. Ένας διοργανωτής θα μπορεί να εγγράψει από τον ίδιο λογαριασμό περισσότερους φορείς.
4. Η ενεργοποίηση των διοργανωτών θα γίνεται αυτόματα.



Εγγραφή Διοργανωτή

1. Πηγαίνουμε στην αρχική σελίδα της ιστοσελίδας πληκτρολογώντας τον σύνδεσμο **www.beactive.cy**
2. Επιλέγουμε το «Εγγραφή διοργανωτή»



Εγγραφή Νέου Διοργανωτή – Στοιχεία Χρήστη

Τα στοιχεία με αστερίσκο είναι υποχρεωτικά.

1. Όνομα και Επίθετο.
2. Όνομα Χρήστη (username) – Μοναδικό.
3. Κωδικός Πρόσβασης (Τουλάχιστον 4 χαρακτήρες).
4. Επιβεβαίωση Κωδικού Πρόσβασης.
5. Ηλεκτρονικό ταχυδρομείο – Μοναδικό.
6. Επιβεβαίωση Ηλεκτρονικού ταχυδρομείου.
7. Επιλέγουμε το σημείο «Συμφωνώ με τους όρους και τις προϋποθέσεις».
8. Πιέζουμε το κομβίο «Εγγραφή».



Εγγραφή Διοργανωτή

The screenshot shows the registration form for organizers on the #BEACTIVE website. The form is titled "Γίνε Διοργανωτής" (Become an Organizer) and includes the following fields and elements:

- Header: #BEACTIVE logo on the left, and navigation links for Αρχική, Οι Συνεργάτες μας, Δράσεις / Εκδηλώσεις, Είσοδος, and Εγγραφή Διοργανωτή on the right.
- Form Title: Γίνε Διοργανωτής
- Fields:
 - Full Name: Andria Neocleous
 - Username: andria
 - Phone Number: **** *αριθμός*
 - Mobile Number: **** *κιβωτιού*
 - Email: andria@gmail.com
- Terms and Conditions: A green checkbox labeled "Συμφωνώ με τους όρους και τις προϋποθέσεις (Δείτε)" (I agree with the terms and conditions (See)).
- Submit Button: Εγγραφή (Register)
- Footer: Έχετε λογαριασμό: [Είσοδος Διοργανωτή](#) (Have an account: Organizer Login)

Εγγραφή Διοργανωτή – Ολοκλήρωση Εγγραφής

- Κατά την διάρκεια εγγραφής θα λάβετε 1 ηλεκτρονικό μήνυμα το οποίο περιλαμβάνει τα στοιχεία εγγραφής σας και περιέχει ένα σύνδεσμο (link) τον οποίο θα πρέπει να επιλέξετε για να γίνει επιβεβαίωση της ηλεκτρονικής σας διεύθυνσης.
- Η επιβεβαίωση της ηλεκτρονικής διεύθυνσης είναι απαραίτητη για να μπορέσει να ολοκληρωθεί η διαδικασία εγγραφής. Σε περίπτωση που δεν γίνει επιβεβαίωση τότε η διαδικασία δεν θα μπορέσει να ολοκληρωθεί.



Εγγραφή Διοργανωτή – Ηλεκτρονικό Μήνυμα

Στοιχεία Λογαριασμού για τον/την andria n στο #BEACTIVE 2022 Εισερχόμενα x

#BEACTIVE 2022 <roi@egroup.com... 1:39 μ.μ. (πριν από 25 λεπτά) ☆ ↩ ⋮
προς εγώ ▾

Γεια σας, andria n!

Σας ευχαριστούμε για την εγγραφή σας στον ιστότοπο #BEACTIVE 2022. Ο λογαριασμός σας έχει δημιουργηθεί και πρέπει να ενεργοποιηθεί πριν μπορέσετε να τον χρησιμοποιήσετε.

Για να ενεργοποιήσετε το λογαριασμό σας ακολουθήστε τον παρακάτω σύνδεσμο ή αντιγράψτε και επικολλήστε τον στον φυλλομετρητή σας.

<https://beactive2022.safetybis.com/index.php/component/users/?task=registration.activate&token=a3e8f79236c9eb1be06cc6ae84e6ac5e&Itemid=101>

Μετά την ενεργοποίηση μπορείτε να συνδεθείτε στο <https://beactive2022.safetybis.com/> χρησιμοποιώντας τα ακόλουθο όνομα χρήστη και κωδικό:

Όνομα χρήστη : andria

Κωδικός : 1234

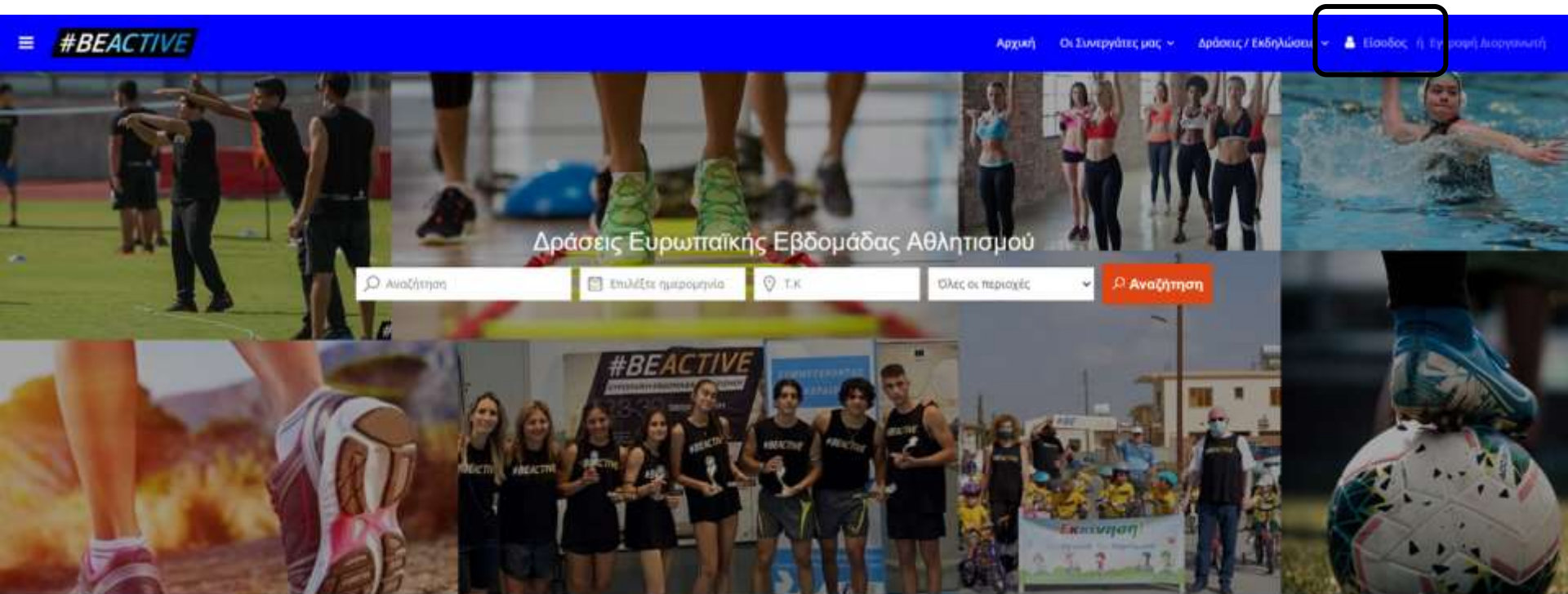


- Το ηλεκτρονικό μήνυμα θα το λάβετε αφού συμπληρώσετε τη φόρμα εγγραφής.
- Θα περιέχει τον σύνδεσμο το οποίο πρέπει να επιλέξετε για να επιβεβαιώσετε την ηλεκτρονική σας διεύθυνση



Εισαγωγή στο προσωπικό μας λογαριασμό

1. Για να εισέλθουμε στο προσωπικό μας λογαριασμό πηγαίνουμε στην αρχική σελίδα της ιστοσελίδας πληκτρολογώντας τον σύνδεσμο **www.beactive.cy**
2. Επιλέγουμε το εικονίδιο «Είσοδος»



Εισαγωγή στο προσωπικό μας λογαριασμό

1. Πληκτρολογούμε το «Όνομα χρήστη»
2. Πληκτρολογούμε τον «Κωδικό» μας
3. Πιέζουμε το κομβίο «Σύνδεση»

Προσωπικός Λογαριασμός

Με την επιτυχή είσοδο μας τοποθετούμε τον κέρσορα στο προφίλ του ονόματος μας και μπορούμε να επιλέξουμε τα ακόλουθα:

1. Να δημιουργήσουμε νέες καταχωρήσεις ή να δούμε τις καταχωρήσεις που έχουμε κάνει.
2. Να αλλάξουμε ή να δούμε τα προσωπικά μας στοιχεία.
3. Να αποσυνδεθούμε.



Προσωπικός Λογαριασμός

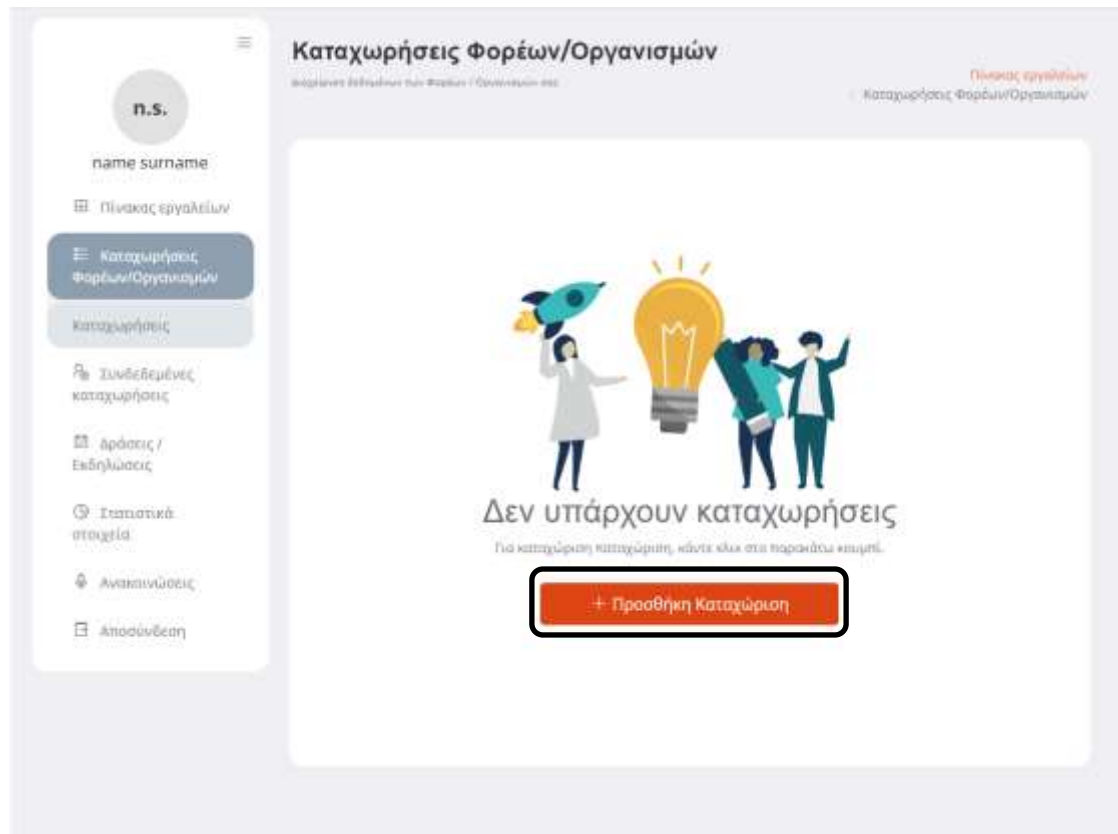
Όταν επιλέξουμε «Οι καταχωρήσεις μου» μεταφερόμαστε στον πίνακα ελέγχου από όπου μπορούμε:

1. Να δημιουργήσουμε νέους φορείς/οργανισμούς από τις Καταχωρήσεις Φορέων/Οργανισμών.
2. Να δημιουργήσουμε νέες Δράσεις από τις Δράσεις/Εκδηλώσεις

The screenshot displays a user control panel titled "Πίνακας ελέγχου". On the left is a navigation menu with options: "Πίνακας εργαλείων", "Καταχωρήσεις Φορέων/Οργανισμών", "Συνδεδεμένες καταχωρήσεις", "Δράσεις / Εκδηλώσεις", "Στατιστικά στοιχεία", "Ανακοινώσεις", and "Αποσύνδεση". The main content area features two highlighted cards: "Καταχωρήσεις Φορέων/Οργανισμών" and "Δράσεις / Εκδηλώσεις", both showing a count of 0. Below these is a bar chart for the period 19-05-2022 - 17-06-2022, with a legend for "Καταχωρήσεις Φορέων/Οργανισμών" and "Δράσεις / Εκδηλώσεις". To the right, a "Συνολικές προβολές" (Total Views) section shows a large "0" and includes sub-sections for "Προβολές Φορέων / Οργανισμών 0%" and "Προβολές Δράσεων / Εκδηλώσεων 0%".

Δημιουργία Φορέα/Οργανισμού

1. Από τον πίνακα ελέγχου επιλέγουμε τις Καταχωρήσεις Φορέων/Οργανισμών.
2. Επιλέγουμε το κομβίο Προσθήκη Καταχώρησης.



Προσθήκη νέου Φορέα

Συμπληρώνουμε τα στοιχεία και πατάμε το κομβίο επόμενο για τα επόμενα στοιχεία. Τα στοιχεία με αστερίσκο είναι υποχρεωτικά.

1. Στοιχεία Φορέα/Οργανισμού
 - Όνομα Φορέα/Οργανισμού
 - Ιστοσελίδα Φορέα

Γενικές πληροφορίες Λεπτομέρειες Τοποθεσία Επικοινωνία Λογότυπα

Στοιχεία Φορέα/Οργανισμού

Όνομα Φορέα/Οργανισμού *

Ιστοσελίδα

Επόμενο >>

Προσθήκη νέου Φορέα

2. Στοιχεία Δραστηριότητας

- Κατηγορία
 - ✓ Σχολεία
 - ✓ Άλλοι Φορείς/Οργανισμοί

3. Πρόσθετες πληροφορίες

- Είδος Φορέα
 - ✓ Κυβερνητικός / Δημόσιος
 - ✓ Ιδιωτικός / Κερδοσκοπικός
 - ✓ Μη Κυβερνητικός / Μη κερδοσκοπικός
- Επαρχία



Προσθήκη νέου Φορέα

Γενικές πληροφορίες **Λεπτομέρειες** Τοποθεσία Επικοινωνία Λογότυπα

Στοιχεία Δραστηριότητας

Παρακαλώ επιλέξτε κατηγορία δραστηριότητας.

Κατηγορία *

Αποεπιλογή

Κύρια κατηγορία *

« Προηγούμενο Επόμενο » × Ακύρωση

Προσθήκη νέου Φορέα

4. Τοποθεσία Φορέα/Οργανισμού
 - Διεύθυνση
 - Πόλη Κοινότητα
 - Ταχυδρομικός κώδικας

Γενικές πληροφορίες | Λεπτομέρειες | **Τοποθεσία** | Επικοινωνία | Λογότυπα

Τοποθεσία Φορέα/Οργανισμού

Εισαγάγετε τα στοιχεία της τοποθεσίας του Φορέα/Οργανισμού

Παράδειγμα: 22 Makarios Avenue, Egkomi 2400, Cyprus

Makareiou Athlitikou Kentrou Ave, Έγκωμη, Κύπρος

Διεύθυνση *

Makareiou Athlitikou Kentrou Ave

Πόλη-Κοινότητα / City-Community *

Έγκωμη

Ταχυδρομικός κώδικας *

2400

Δημοσίευση μόνο της πόλης και της περιοχής μου

Να


Προσθήκη νέου Φορέα

5. Στοιχεία Επικοινωνίας για Φορέα/Οργανισμό
 - Σταθερό Τηλέφωνο
 - Κινητό Τηλέφωνο
 - Ηλεκτρονικό ταχυδρομείο
6. Κοινωνικά δίκτυα - (αν υπάρχουν) – συμπληρώνουμε μόνο το URL
 - Facebook
 - Twitter
 - Youtube
 - Instagram


Προσθήκη νέου Φορέα

Γενικές πληροφορίες | Λεπτομέρειες | Τοποθεσία | **Επικοινωνία** | Λογότυπα

Στοιχεία επικοινωνίας για Φορέα/Οργανισμό

Σταθερό Τηλέφωνο / Landphone * 

Κινητό Τηλέφωνο / Mobile

Email * 

e.g. office@tnt.com

Κοινωνικά δίκτυα

Εισαγάγετε τις σελίδες σας για τα ακόλουθα κοινωνικά δίκτυα

Facebook <input type="text" value="https://www.facebook.com/cyprusports/"/>	Twitter <input type="text"/>
LinkedIn <input type="text"/>	Skype ID <input type="text"/>
YouTube <input type="text"/>	Instagram <input type="text"/>
Pinterest <input type="text"/>	WhatsApp <input type="text"/>

Ο αριθμός πρέπει να εισαχθεί όπως +357 ***** 123



Προσθήκη νέου Φορέα

7. Λογότυπο φορέα
8. Πιέζουμε το κομβίο «Αποθήκευση»

The screenshot shows a web form titled 'Προσθήκη λογοτύπου' (Add Logo). At the top, there are navigation tabs: 'Γενικές πληροφορίες', 'Λεπτομέρειες', 'Τοποθεσία', 'Επικοινωνία', and 'Λογότυπα'. The main content area contains the title 'Προσθήκη λογοτύπου' and the instruction 'Ανεβάστε το λογότυπο που θα χρησιμοποιηθεί ως κύρια εικόνα του Φορέα/Οργανισμού σας'. Below this is a file selection prompt: 'Επιλογή αρχείου JPG / GIF ή PNG. *'. A dashed box contains the logo of the Cypriot Sports Federation (ΚΟΑ), which features a torch and the text 'ΚΥΠΡΙΑΚΟΣ ΟΡΓΑΝΙΣΜΟΣ ΑΘΛΗΤΙΣΜΟΥ'. At the bottom of the form, there are two buttons: 'Μεταφόρτιση' (highlighted with a red box) and 'Αφαίρεση λογότυπου'. Below the form, there is a green checkmark and the text 'Συμφωνώ με τους όρους και τις προϋποθέσεις (Δείτε)'. At the very bottom, there are three buttons: 'Προηγούμενο', 'Εξ Αποθήκευση' (highlighted with a red box), and 'Ακύρωση'.

Καταχωρήσεις Φορέων/Οργανισμών

Όλοι οι φορείς για να εμφανιστούν στην ιστοσελίδα θα πρέπει να εγκριθούν από τον ΚΟΑ.

Ο κάθε χρήστης μπορεί να δημιουργήσει αρκετούς φορείς. Έχει την δυνατότητα να τους επεξεργαστεί, να τους διαγράψει, να τους δημοσιεύσει ή να αναδημοσιεύσει.

Καταχωρήσεις Φορέων/Οργανισμών

Πίνακας εργαλείων
Καταχωρήσεις Φορέων/Οργανισμών

Προσθήκη νέου Φορέα

Όνομα	Στατιστικά	Κατάσταση
test	Κλικ στο website: 0 Αριθμός Προβολών: 0 # από Έπαιθες: 0	80% Δημοσίευση
Δημοτικό Σχολείο Αγ. Δομετίου	Κλικ στο website: 0 Αριθμός Προβολών: 0 # από Έπαιθες: 0	50% Σε εκκρεμότητα

Εμφάνιση # 20

Δημοσίευση: Ο Φορέας/Οργανισμός έχει εγκριθεί από τον ΚΟΑ

Σε εκκρεμότητα: Ο Φορέας/Οργανισμός περιμένει να εγκριθεί από τον ΚΟΑ

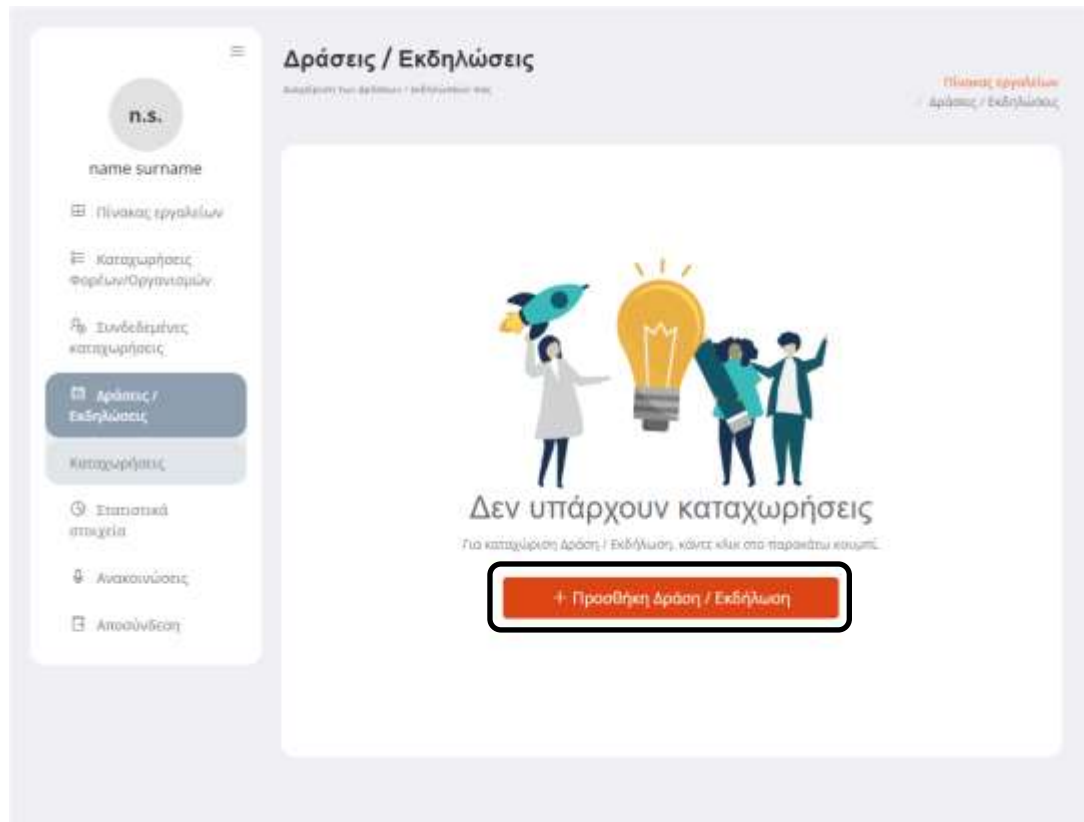
Δημιουργία Δράσης

- **Όλες οι δράσεις για να εμφανιστούν στην ιστοσελίδα θα πρέπει να εγκριθούν από τον ΚΟΑ.**
- Οι δράσεις μπορούν να ανήκουν σε δύο κατηγορίες:
 - **#Beactive (όλη την χρονιά)**
 - **Ευρωπαϊκή Εβδομάδα Αθλητισμού (23 - 30 Σεπτεμβρίου)**
- Τα πεδία που είναι με αστερίσκο είναι υποχρεωτικά.
- **Το σύστημα για εγγραφή δράσεων θα είναι ανοικτό μέχρι τις 31 Αυγούστου**
- Θα δοθεί παράταση **μέχρι τις 13 Σεπτεμβρίου, ΜΟΝΟ** για τις δράσεις που θα κάνουν οι **σχολικές μονάδες Δημοτικής και Μέσης εκπαίδευσης και τα Πανεπιστήμια** (Όχι για τις Εθνικές Δράσεις Δημοτικής και Μέσης Εκπαίδευσης)



Δημιουργία Δράσης

1. Από τον πίνακα ελέγχου επιλέγουμε τις Δράσεις/Εκδηλώσεις.
2. Επιλέγουμε το κομβίο Προσθήκη Δράση / Εκδήλωση.



Προσθήκη νέας Δράσης/Εκδήλωσης

Συμπληρώνουμε τα παρακάτω στοιχεία. Τα στοιχεία με αστερίσκο είναι υποχρεωτικά.

1. Διοργανωτής
2. Στοιχεία Δράσης
 - Όνομα Δράσης
 - Περιγραφή της δράσης (έως 300 λέξεις).
3. Κατηγορία
 - Δράση Ευρωπαϊκής Εβδομάδας Αθλητισμού
 - Δράση #Beactive (για την υπόλοιπη χρονιά)
4. Πρόσθετες πληροφορίες
 - Είδος Δράσης
 - ✓ Ημερίδα (2-3 θεματικές ενότητες, 30 - 75 άτομα)
 - ✓ Σεμινάριο / Διάλεξη / Ομάδα Εργασίας / Εργαστήριο (1 θεματική ενότητα, μέχρι 30 άτομα)
 - ✓ Αθλητική Δραστηριότητα
 - ✓ Διαδικτυακή Αθλητική Δραστηριότητα
 - ✓ Διαδικτυακό Σεμινάριο / Διάλεξη / Ομάδα Εργασίας / Εργαστήριο
 - ✓ Συνέδριο (4 ή περισσότερες θεματικές ενότητες, 75 άτομα και άνω)
 - ✓ Αθλητικό Χωριό



Προσθήκη νέας Δράσης/Εκδήλωσης

- Θεματική Δράσης
 - Αθλητικές Ομοσπονδίες
 - Εκπαίδευση
 - Εξωτερικοί Χώροι
 - Εργασιακός Χώρος
 - Σωματεία και Γυμναστήρια
 - Άσκηση στο Σπίτι
 - Άλλη
- Επαρχία
- Συνδιοργανωτής/τές εάν υπάρχει
- Meeting Codes
- Livestreaming url



Προσθήκη νέας Δράσης/Εκδήλωσης

ΔΙΟΡΓΑΝΩΤΗΣ * Κυπριακός Οργανισμός Αθλητισμού

Στοιχεία Δράσης Δημοσίευση Δεν Έχει Δημοσιευτεί

Όνομα *
Περπάτημα

Περιγραφή *

Επιχειρησσία * Εισαγωγή * Προβολή * Μορφοποίηση * Πίνακας * Εργαλεία *

B / I U S [Icons] Παράγραφος [Icons] Ω [Icons]

Περιγραφή της δράσης



Προσθήκη νέας Δράσης/Εκδήλωσης

Κατηγορία

Παρακαλώ επιλέξτε κατηγορία δραστηριότητας.

Κατηγορία *

Δράση Ευρωπαϊκής Εβδομάδας Αθλητισμού

Απαιτούμενη

Πρόσθετες πληροφορίες

Είδος Δράσης *

Αθλητική δραστηριότητα

Θεματική Δράσης *

Εργασιακός Χώρος

Επαρχία *

Λευκωσία

Συνδιοργανωτές/ές

Συνδιοργανωτές (αν υπάρχουν)

Meeting Codes

Livestreaming url



Προσθήκη νέας Δράσης/Εκδήλωσης

5. Ημερομηνίες Δράσεων
 - Ημερομηνία έναρξης
 - Ημερομηνία λήξης
 - Ώρα έναρξης
 - Ώρα λήξης



Προσθήκη νέας Δράσης/Εκδήλωσης

Ημερομηνίες Δράσεων

Επιλέξτε τις ημερομηνίες της Δράσης / Εκδήλωσής σας και εάν θέλετε να εμφανίζονται ή όχι

Ημερομηνία έναρξης

24-09-2022



Ημερομηνία λήξης

25-09-2022



Εμφάνιση ημερομηνίας λήξης

Ωρα έναρξης

07:30



Εμφάνιση ώρας έναρξης

Ωρα λήξης

10:00



Εμφάνιση τελικής ώρας



Προσθήκη νέας Δράσης/Εκδήλωσης

6. Τοποθεσία

- Εισάγετε την διεύθυνση για αυτόματη ολοκλήρωση
- Αριθμός οδού
- Διεύθυνση
- Πόλη-Κοινότητα
- Ταχυδρομικός κώδικας



Προσθήκη νέας Δράσης/Εκδήλωσης

Για την καταγραφή του τόπου διεξαγωγής της δράσης εισάγουμε στο 1ο πεδίο «Εισάγετε την διεύθυνση για αυτόματη ολοκλήρωση» την διεύθυνση διεξαγωγής. Μπορούμε να κάνουμε διορθώσεις μετακινώντας το σύμβολο πάνω στο χάρτη.

Τοποθεσία

Παράδειγμα: 22 Μάκαρι Ακρωτήρ, Ερμού 2000, Κύπρος

Επιλογή Διεύθυνσης

Λεωφόρος Αρχιεπισκόπου Μακαρίου Γ', Λεμεσός, Κύπρος

Αριθμός οδού *

22

Διεύθυνση *

Λεωφόρος Αρχιεπισκόπου Μακαρίου Γ'

Πόλη-Κοινότητα / City-Community *

Λεμεσός

Ταχυδρομικός κώδικας *

2014

Latitude *

Εισάξτε την latitude σας κάνοντας κλικ στον παρακάτω χάρτη

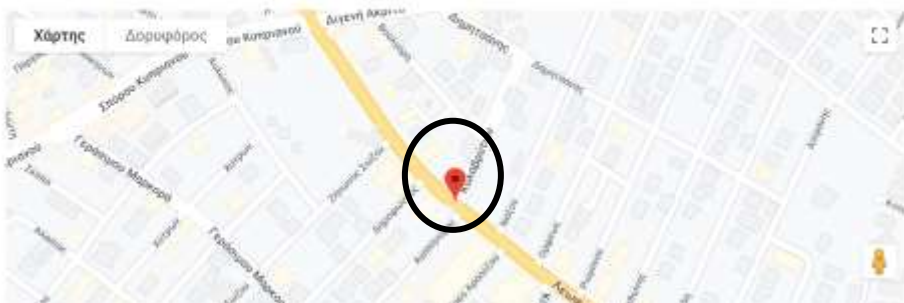
35.1620567

Γεωγραφικό μήκος *

Εισάξτε το γεωγραφικό μήκος κάνοντας κλικ στον παρακάτω χάρτη

33.3657333

Χάρτης



Προσθήκη νέας Δράσης/Εκδήλωσης

7. Εικόνες

- Επιλέγουμε το κομβίο «Προσθήκη αρχείων».
- Από το παράθυρο που ανοίγει επιλέγουμε την αφίσα της δράσης.
- **Τα αρχεία πρέπει να είναι τύπου εικόνας (JPEG, PNG etc).**
- Στο πεδίο εμφανίζονται τα αρχεία που έχουν επιλεγθεί.
- Οι φωτογραφίες θα ανέβουν στην ιστοσελίδα όταν αποθηκεύσουμε την αίτηση.

Προσθήκη νέας Δράσης/Εκδήλωσης

Εικόνες

Οι εικόνες που προστέθηκαν θα εμφανιστούν σε ειδική συλλογή ειδήσεων.

Διαγραφή όλων

Προσθήκη αρχείων

Ανέβασμα όλων

Μεταφορά φωτογραφιών εδώ

Προσθήκη νέας Δράσης/Εκδήλωσης

8. Βίντεο δράσης

Μπορεί να προστεθεί είτε πριν είτε μετά το πέρας της εκδήλωσης.

- Βίντεο Δράσης

- ✓ Προσθήκη συνδέσμου σε φιλμάκι Youtube και Vimeo

- Φωτογραφικό Υλικό (Μέχρι 10ΜΒ)

- ✓ Αποθήκευση πολλαπλών φωτογραφιών

9. Συνημμένα

- Συνημμένα - Δελτία Τύπου - Ανακοινώσεις

- ✓ Αρχεία Τύπου pdf, docx, κτλ.

Προσθήκη νέας Δράσης/Εκδήλωσης

Βίντεο δράσης

Το βίντεο που προστέθηκε θα εμφανιστεί στη συλλογή βίντεο δράσης. Μπορείτε να μοιραστείτε οποιοδήποτε βίντεο από το YouTube και το Vimeo.


Βίντεο

<https://www.youtube.com/watch?v=4AtwVg-FZyl> ×


Προσθήκη βίντεο

Συνημμένα

Ανεβάστε τα αρχεία που θα δημοσιευθούν στο front-end.

 **επιλέξτε αρχείο**

Συμφωνώ με τους όρους και τις προϋποθέσεις (ταίρι)

 Αποθήκευση **✓ Αποθήκευση & Κλείσιμο** × Ακύρωση

Καταχωρήσεις Φορέων/Οργανισμών

Όλες οι δράσεις / εκδηλώσεις για να εμφανιστούν στην ιστοσελίδα θα πρέπει να εγκριθούν από τον ΚΟΑ.

Ο κάθε χρήστης μπορεί να δημιουργήσει αρκετές δράσεις / εκδηλώσεις για αρκετούς φορείς / οργανισμούς. Έχει την δυνατότητα να τις επεξεργαστεί, να τις διαγράψει, να τις δημοσιεύσει ή να αναδημοσιεύσει.

Δράσεις / Εκδηλώσεις

Πίνακας εργαλείων
Δράσεις / Εκδηλώσεις

Προσθήκη νέας Δράσης

Όνομα	Φορέας/ Οργανισμοί	Ημερομηνία έναρξης	Ημερομηνία λήξης	Κατάσταση
Τρέξιμο	Κυπριακός Οργανισμός Αθλητισμού	23 Σεπτεμβρίου 2022	23 Σεπτεμβρίου 2022	75% Αριθμός Προβολών: 0 Σε εκκρεμότητα
Περπατημα	Κυπριακός Οργανισμός Αθλητισμού	23 Σεπτεμβρίου 2022	23 Σεπτεμβρίου 2022	100% Αριθμός Προβολών: 4 Δημοσίευση

Υπόμνημα μηνυμάτων κατάστασης

Εμφάνιση # 20

Δημοσίευση: Η Δράση / Εκδήλωση έχει εγκριθεί από τον ΚΟΑ

Σε εκκρεμότητα: Η Δράση / Εκδήλωση περιμένει να εγκριθεί από τον ΚΟΑ

Εθνική Ιστοσελίδα Ευρωπαϊκής Εβδομάδας Αθλητισμού

Σας ευχαριστούμε για την προσοχή σας

Μάριος Χριστοδούλου

Τηλ.: 22080608 (10.00 με 13.00 καθημερινά)

Email: marios@beactive.cy

www.beactive.cy

