

**ΠΑΡΑΓΓΕΛΙΕΣ ΔΙΔΑΚΤΙΚΩΝ ΜΕΣΩΝ**  
(Τέχνης, Μουσικής, Φυσικής Αγωγής, Φυσικών Επιστημών, Μαθηματικών, Ιστορίας, Γεωγραφίας)  
**ΟΔΗΓΙΕΣ ΧΡΗΣΗΣ ΗΛΕΚΤΡΟΝΙΚΗΣ ΠΛΑΤΦΟΡΜΑΣ**

**1. Είσοδος στη πλατφόρμα**

Χρησιμοποιήστε την ηλεκτρονική διεύθυνση <http://www.pi.ac.cy/yap> και στην ιστοσελίδα της Υ.Α.Π. επιλέξτε τον σύνδεσμο **Ηλεκτρονικές παραγγελίες Διδακτικών Μέσων 2016-2017** όπως φαίνεται στην Εικόνα 1.



Εικόνα 1

Πατήστε το κουμπί που αφορά στη βαθμίδα σας (βλ. Εικόνα 2).

<b>ΥΠΟΥΡΓΕΙΟ ΠΑΙΔΕΙΑΣ ΚΑΙ ΠΟΛΙΤΙΣΜΟΥ</b> <b>ΥΠΗΡΕΣΙΑ ΑΝΑΠΤΥΞΗΣ ΠΡΟΓΡΑΜΜΑΤΩΝ</b> <b>ΠΑΡΑΓΓΕΛΙΑ ΥΛΙΚΩΝ ΑΠΟ ΑΠΟΘΗΚΗ ΥΠΠ</b> <b>ΓΙΑ ΤΗ ΣΧΟΛΙΚΗ ΧΡΟΝΙΑ 2016-2017</b>	
<p>Η Υπηρεσία Ανάπτυξης Προγραμμάτων σε συνεργασία με τις Διευθύνσεις Δημοτικής, Μέσης και Τεχνικής Εκπαίδευσης, έχουν προχωρήσει στη δημιουργία παγκύπριας βάσης δεδομένων με σκοπό τη μηχανογράφηση των παραγγελιών και παραλαβών διδακτικών μέσων/υλικών/εξοπλισμού των διαφόρων μαθημάτων/ειδικοτήτων. Τα στοιχεία αυτά θα συμπληρωθούν από τα σχολεία Προδημοτικής, Δημοτικής, Μέσης και Τεχνικής Εκπαίδευσης.</p> <p>Οι παραγγελίες αφορούν τη σχολική χρονιά <b>2016-2017</b>.</p> <p><b>Επιλέξτε ένα από τα πιο κάτω.</b></p>	
<input type="button" value="Σχολεία Προδημοτικής Εκπαίδευσης"/>	<input type="button" value="Σύμβουλος (Διαχειριστής) Ειδικότητας"/>
<input type="button" value="Σχολεία Δημοτικής Εκπαίδευσης"/>	<input type="button" value="Αποθήκη Υ.Π.Π."/>
<input type="button" value="Σχολεία Μέσης Γενικής Εκπαίδευσης"/>	
<input type="button" value="Σχολεία Μέσης Τεχνικής/Επαγγελματικής Εκπαίδευσης"/>	

Εικόνα 2

Επιλέξτε το σχολείο σας, το μάθημα για το οποίο θέλετε να κάνετε τις παραγγελίες διδακτικών μέσων και καταχωρίστε τον κωδικό πρόσβασης (τον ίδιο κωδικό που χρησιμοποιείτε για την παραγγελία διδακτικών βιβλίων) (βλ. Εικόνα 3).

**ΥΠΟΥΡΓΕΙΟ ΠΑΙΔΕΙΑΣ ΚΑΙ ΠΟΛΙΤΙΣΜΟΥ**  
**ΥΠΗΡΕΣΙΑ ΑΝΑΠΤΥΞΗΣ ΠΡΟΓΡΑΜΜΑΤΩΝ**  
**ΠΑΡΑΓΓΕΛΙΑ ΥΛΙΚΩΝ ΑΠΟ ΑΠΟΘΗΚΗ ΥΠΠ**  
**ΓΙΑ ΤΗ ΣΧΟΛΙΚΗ ΧΡΟΝΙΑ 2016-2017**

---

**ΣΧΟΛΕΙΑ ΔΗΜΟΤΙΚΗΣ ΕΚΠΑΙΔΕΥΣΗΣ**  
 Πρόσβαση στο σύστημα

**Οδηγίες:**  
 Για να προχωρήσετε με την παραγγελία για το σχολείο σας:  
 1. Επιλέξτε την ειδικότητά σας.  
 2. Επιλέξτε το σχολείο σας.  
 3. Συμπληρώστε τον **κωδικό** του σχολείου σας (ο ίδιος που χρησιμοποιήσατε για την ηλεκτρονική παραγγελία διδακτικών βιβλίων).  
 4. Πατήστε **Συνέχεια**.

Σχολείο

Ειδικότητα/μάθημα  Για παραγγελίες διδακτικών μέσων **Σχεδιασμού και Τεχνολογίας Δημοτικής**, πατήστε [εδώ](#).

Κωδικός

Για θέματα κωδικών πρόσβασης, μπορείτε να επικοινωνείτε με την ΥΑΠ στο τηλέφωνο **22402450**.  
 Για θέματα υλικών της ειδικότητας, μπορείτε να επικοινωνείτε με **τον/την σύμβουλο της ειδικότητας**.

©Παιδαγωγικό Ινστιτούτο 2015

Εικόνα 3

## 2. Κεντρική οθόνη (menu) με πρόοδο παραγγελίας

Σε αυτή την οθόνη (βλ. Εικόνα 4) εμφανίζονται οι τρεις διαδικασίες τις οποίες θα πρέπει να κάνετε για να ολοκληρώσετε την παραγγελία σας. Τα μηνύματα με **κόκκινα χρώματα** αφορούν στις διαδικασίες που εκκρεμούν και με **πράσινα** στις διαδικασίες που έχουν συμπληρωθεί. Πατήστε **Δήλωση/Αλλαγή στοιχείων** για να προχωρήσετε με τη συμπλήρωση κάποιων στοιχείων του σχολείου σας.

**ΥΠΟΥΡΓΕΙΟ ΠΑΙΔΕΙΑΣ ΚΑΙ ΠΟΛΙΤΙΣΜΟΥ**  
**ΥΠΗΡΕΣΙΑ ΑΝΑΠΤΥΞΗΣ ΠΡΟΓΡΑΜΜΑΤΩΝ**  
**ΠΑΡΑΓΓΕΛΙΑ ΥΛΙΚΩΝ ΑΠΟ ΑΠΟΘΗΚΗ ΥΠΠ**  
**ΓΙΑ ΤΗ ΣΧΟΛΙΚΗ ΧΡΟΝΙΑ 2016-2017**

---

**Σχολείο: Δειγματικό Δημοτικό 1 ΚΑ' & ΚΒ'**  
 Ειδικότητα: -Παράδειγμα (Δημοτικής)

**Οδηγίες:**  
 1. Δηλώστε τους αριθμούς των μαθητών ανά τάξη.  
 2. Δηλώστε τις ανάγκες του σχολείου σας.  
 3. Κλείστε την παραγγελία.

**1. Δήλωση/αλλαγή στοιχείων σχολείου**

ΤΑΞΗ	ΑΡΙΘΜΟΣ ΜΑΘΗΤΩΝ	ΠΟΣΟ ΑΝΑ ΜΑΘΗΤΗ €	ΟΛΙΚΟ ΠΟΣΟ €
A'	22	1,00	22,00
B'	28	2,00	56,00
Γ'	23	3,00	69,00
Δ'	24	4,00	96,00
Ε'	30	5,00	150,00
ΣΤ'	21	6,00	126,00
<b>ΣΥΝΟΛΙΚΟ ΠΟΣΟ ΠΟΥ ΔΙΚΑΙΟΥΝΤΑΙ ΤΟ ΣΧΟΛΕΙΟ ΣΑΣ €</b>			<b>519,00</b>

❗ Δεν τα έχετε δηλώσει ακόμα.

**2. Δήλωση αναγκών διδακτικών μέσων**

❗ Πρέπει να δηλώσετε πρώτα τους αριθμούς μαθητών σχολείου σας.

**3. Κλείσιμο παραγγελίας**

❗ Πρέπει πρώτα να δηλώσετε τις ανάγκες σας.

Εικόνα 4

### 3. Καταχώριση αριθμού μαθητών/τμημάτων

Οι αριθμοί μαθητών έχουν καταχωρισθεί ήδη στην πλατφόρμα από τα στοιχεία που έχει η Δ.Δ.Ε. Θα πρέπει να καταχωρίσετε τον αριθμό τμημάτων και εκπαιδευτικών του σχολείου σας.

**ΥΠΟΥΡΓΕΙΟ ΠΑΙΔΕΙΑΣ ΚΑΙ ΠΟΛΙΤΙΣΜΟΥ**  
**ΥΠΗΡΕΣΙΑ ΑΝΑΠΤΥΞΗΣ ΠΡΟΓΡΑΜΜΑΤΩΝ**  
**ΠΑΡΑΓΓΕΛΙΑ ΥΛΙΚΩΝ ΑΠΟ ΑΠΟΘΗΚΗ ΥΠΠ**  
**ΓΙΑ ΤΗ ΣΧΟΛΙΚΗ ΧΡΟΝΙΑ 2016-2017**

**Σχολείο: Δειγματικό Δημοτικό 1 ΚΑ' & ΚΒ'**  
Ειδικότητα: -Παράδειγμα (Δημοτικής)

**Οδηγίες:**  
Δηλώστε τα πιο κάτω στοιχεία του σχολείου σας ανά τάξη.

ΤΑΞΗ	ΑΡΙΘΜΟΣ ΤΜΗΜΑΤΩΝ	ΑΡΙΘΜΟΣ ΜΑΘΗΤΩΝ
Α'	1	22
Β'	2	28
Γ'	1	23
Δ'	1	24
Ε'	2	30
ΣΤ'	1	21

Αριθμός εκπαιδευτικών με έδρα το σχολείο σας (συμπεριλαμβανομένου και του Διευθυντή)

Αποθήκευση

Επιστροφή στην προηγούμενη σελίδα

Εικόνα 5

Όταν πατήσετε **Αποθήκευση** θα παρουσιαστεί η επόμενη οθόνη (βλ. Εικόνα 6) στην οποία φαίνεται ότι έχετε δηλώσει τα στοιχεία του σχολείου σας.


**ΥΠΟΥΡΓΕΙΟ ΠΑΙΔΕΙΑΣ ΚΑΙ ΠΟΛΙΤΙΣΜΟΥ**  
**ΥΠΗΡΕΣΙΑ ΑΝΑΠΤΥΞΗΣ ΠΡΟΓΡΑΜΜΑΤΩΝ**  
**ΠΑΡΑΓΓΕΛΙΑ ΥΛΙΚΩΝ ΑΠΟ ΑΠΟΘΗΚΗ ΥΠΠ**  
**ΓΙΑ ΤΗ ΣΧΟΛΙΚΗ ΧΡΟΝΙΑ 2016-2017**


**Σχολείο: Δειγματικό Δημοτικό 1 ΚΑ' & ΚΒ'**  
Ειδικότητα: -Παράδειγμα (Δημοτικής)


**Οδηγίες:**  
1. Δηλώστε τους αριθμούς των μαθητών ανά τάξη.  
2. Δηλώστε τις ανάγκες του σχολείου σας.  
3. Κλείστε την παραγγελία.

**1. Δήλωση/αλλαγή στοιχείων σχολείου**

ΤΑΞΗ	ΑΡΙΘΜΟΣ ΜΑΘΗΤΩΝ	ΠΟΣΟ ΑΝΑ ΜΑΘΗΤΗ €	ΟΛΙΚΟ ΠΟΣΟ €
Α'	22	1,00	22,00
Β'	28	2,00	56,00
Γ'	23	3,00	69,00
Δ'	24	4,00	96,00
Ε'	30	5,00	150,00
ΣΤ'	21	6,00	126,00
<b>ΣΥΝΟΛΙΚΟ ΠΟΣΟ ΠΟΥ ΔΙΚΑΙΟΥΤΑΙ ΤΟ ΣΧΟΛΕΙΟ ΣΑΣ €</b>			<b>519,00</b>

 **Τα έχετε δηλώσει επιτυχώς.**

**2. Δήλωση αναγκών διδακτικών μέσων**  
Έχετε δηλώσει είδη αξίας € 0,00. Δικαιούστε ακόμα € 519,00.  
 **Δεν τα έχετε δηλώσει ακόμα.**

**3. Κλείσιμο παραγγελίας**  
 **Πρέπει πρώτα να δηλώσετε τις ανάγκες σας.**

Επιστροφή στην προηγούμενη σελίδα

Εικόνα 6

#### 4. Δήλωση αναγκών διδακτικών μέσων

Πατήστε **Δήλωση/Αλλαγή αναγκών** για να δηλώσετε τα διδακτικά μέσα που επιθυμείτε να παραγγείλετε. Εμφανίζεται η πιο κάτω οθόνη (βλ. Εικόνα 7).

**ΥΠΟΥΡΓΕΙΟ ΠΑΙΔΕΙΑΣ ΚΑΙ ΠΟΛΙΤΙΣΜΟΥ**  
**ΥΠΗΡΕΣΙΑ ΑΝΑΠΤΥΞΗΣ ΠΡΟΓΡΑΜΜΑΤΩΝ**  
**ΠΑΡΑΓΓΕΛΙΑ ΥΛΙΚΩΝ ΑΠΟ ΑΠΟΘΗΚΗ ΥΠΠ**  
**ΓΙΑ ΤΗ ΣΧΟΛΙΚΗ ΧΡΟΝΙΑ 2016-2017**

**Καταχώρηση παραγγελίας**  
**Σχολείο: Δειγματικό Δημοτικό 1 ΚΑ' & ΚΒ'**  
 Ειδικότητα: -Παράδειγμα (Δημοτικής)

Συμπληρώστε τις ποσότητες που θέλετε να παραγγείλετε και πατήστε **Αποθήκευση**.

A/A	Κωδικοί μαθημάτων αποθήκης	Εικόνα	Περιγραφή Description	Υποση- μείωση	Μονάδα μέτρησης	Ενδεικτική Τιμή	Απόθεμα	Ποσότητα (ανάγκη)	Συνολική τιμή
1	Π1 12233445		Παράδειγμα διδακτικού μέσου 1	1		245,00	0		0,00
2	Π2 21234500		Παράδειγμα διδακτικού μέσου 2	2		114,00 <i>Ακριβό είδος</i>	0		0,00
3	Π3		Παράδειγμα διδακτικού μέσου 3			1,00	0		0,00
4	Π5		Παράδειγμα διδακτικού μέσου 5			345,00 <i>Ακριβό είδος</i>	0		0,00
5	Π6		Παράδειγμα διδακτικού μέσου 6			2,00	0		0,00
6	Π7		Παράδειγμα διδακτικού μέσου 7			5,00	0		0,00
7	Π8		Παράδειγμα διδακτικού μέσου 8			4,00	0		0,00
8	Π9		Παράδειγμα διδακτικού μέσου 9			2,00	0		0,00

1: Να καταγράφεται στο μητρώο του σχολείου  
2: Να χρησιμοποιείται μόνο από τον διδάσκοντα

**Αποθήκευση**

[Επιστροφή στην προηγούμενη σελίδα](#)

**Εικόνα 7**

#### Επεξήγηση στηλών:

**Εικόνα:** Εμφανίζεται σε περίπτωση που υπάρχει Εικόνα για αυτό το υλικό. Αν πατήσετε πάνω στην Εικόνα, εμφανίζεται σε μεγαλύτερο μέγεθος.

**Υποσημείωση:** Η επεξήγηση εμφανίζεται στο τέλος του καταλόγου με βάση τον αριθμό υποσημείωσης.

**Ενδεικτική τιμή:** Αν σε αυτή τη στήλη εμφανίζεται η ένδειξη **Ακριβό είδος**, η αξία αυτού του υλικού δεν υπολογίζεται στη συνολική αξία που δικαιούται το σχολείο και η κατανομή του θα γίνει από τους υπεύθυνους Ε.Δ.Ε.

**Απόθεμα:** Αυτό ζητείται για μερικά μαθήματα μόνο. Σχετικές οδηγίες υπάρχουν στην εγκύκλιο (βλ. Παράρτημα Β).




**Ποσότητα:** Βάζετε την ποσότητα που θέλετε και πατάτε **Enter**.

**Συνολική τιμή:** Υπολογίζεται αυτόματα η τιμή για αυτό το υλικό.

Αφού τελειώσετε, πατήστε **Αποθήκευση**.

### Επεξήγηση μηνυμάτων:


Ανάλογα με τις ανάγκες που έχετε συμπληρώσει, μπορεί να εμφανιστούν τα πιο κάτω μηνύματα:

Έχετε δηλώσει είδη αξίας € 16,00. Δικαιούστε ακόμα € 305,42.	Παραγγείλατε υλικά αξίας μικρότερης από όση δικαιούστε. Μπορείτε να αλλάξετε τις ανάγκες σας.
 Εκκρεμεί η δήλωση 6 ειδών.	Δεν έχετε δηλώσει όλα τα υλικά. Σε περίπτωση που δεν θέλετε ένα υλικό, <b>βάλτε 0 στη στήλη Ποσότητα</b> .
 Η παραγγελία σας υπερβαίνει το ποσό που δικαιούστε!	Θα πρέπει να παραγγείλετε <b>λιγότερα</b> υλικά.
 Τα έχετε δηλώσει επιτυχώς στις 29/11/2015 11:16:03 PM.	Έχετε συμπληρώσει πλήρως τις ποσότητες και δεν ξεπερνάτε το ποσό που δικαιούστε.

### 5. Κλείσιμο παραγγελίας

Όταν συμπληρώσετε επιτυχώς την παραγγελία, σας, ενεργοποιείται το κουμπί **Κλείσιμο παραγγελίας**.

3. Κλείσιμο παραγγελίας

 Δεν έκλεισε.

Κλείσιμο παραγγελίας

Πατήστε το και διαβάστε προσεκτικά τη σχετική προειδοποίηση. Σε περίπτωση που κλείσετε την παραγγελία σας, **ΔΕΝ** θα μπορείτε να κάνετε οποιαδήποτε αλλαγή.

### 6. Υποστήριξη και βοήθεια

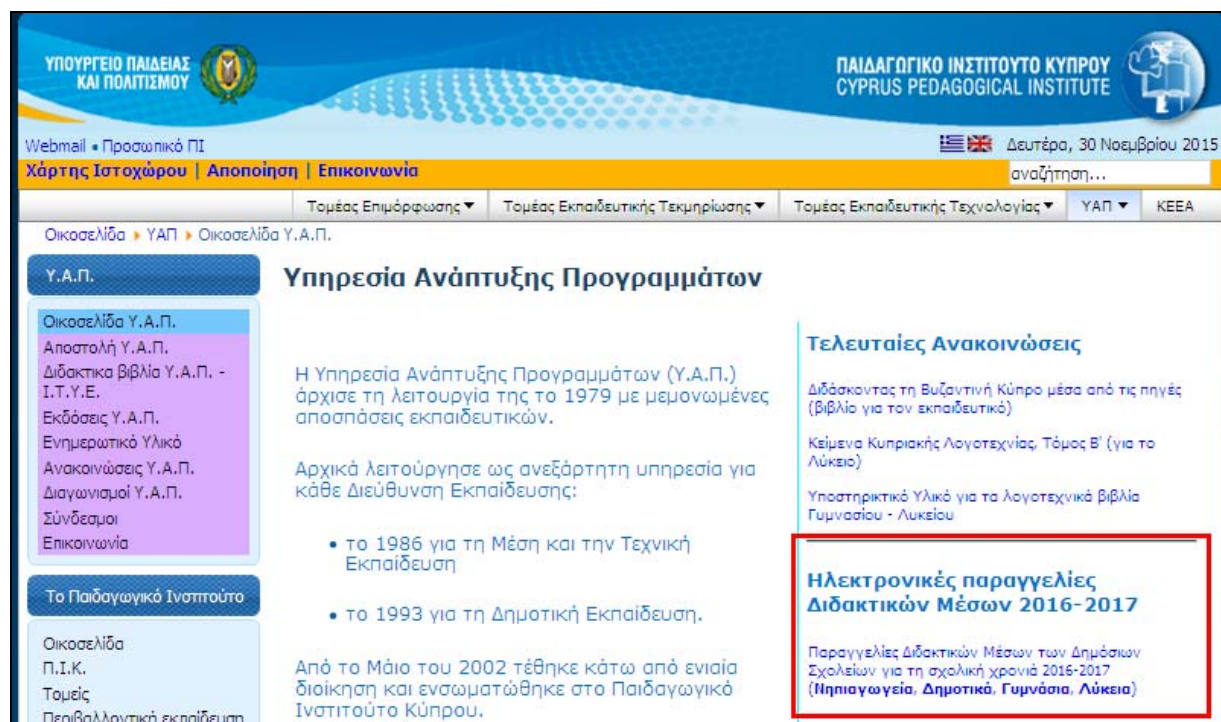
Τα στοιχεία των αρμόδιων λειτουργιών που μπορούν να σας βοηθήσουν, **δίνονται στο Παράρτημα Γ της εγκυκλίου**.

Σε ΚΑΜΙΑ ΠΕΡΙΠΤΩΣΗ δεν πρέπει να επικοινωνείτε με το Παιδαγωγικό Ινστιτούτο ή το ΚΕΕΑ για υποστήριξη/επίλυση αποριών.

**ΠΑΡΑΓΓΕΛΙΕΣ ΔΙΔΑΚΤΙΚΩΝ ΜΕΣΩΝ**  
(Σχεδιασμού και Τεχνολογίας)  
**ΟΔΗΓΙΕΣ ΧΡΗΣΗΣ ΗΛΕΚΤΡΟΝΙΚΗΣ ΠΛΑΤΦΟΡΜΑΣ**

**1. Είσοδος στη πλατφόρμα**

Χρησιμοποιήστε την ηλεκτρονική διεύθυνση <http://www.pi.ac.cy/yap> και στην ιστοσελίδα της Υ.Α.Π. επιλέξτε τον σύνδεσμο **Ηλεκτρονικές παραγγελίες Διδακτικών Μέσων 2016-2017** όπως φαίνεται στην Εικόνα 1.



**Εικόνα 1**

Πατήστε το κουμπί που αφορά στη βαθμίδα σας (βλ. Εικόνα 2).

<b>ΥΠΟΥΡΓΕΙΟ ΠΑΙΔΕΙΑΣ ΚΑΙ ΠΟΛΙΤΙΣΜΟΥ</b> <b>ΥΠΗΡΕΣΙΑ ΑΝΑΠΤΥΞΗΣ ΠΡΟΓΡΑΜΜΑΤΩΝ</b> <b>ΠΑΡΑΓΓΕΛΙΑ ΥΛΙΚΩΝ ΑΠΟ ΑΠΟΘΗΚΗ ΥΠΠ</b> <b>ΓΙΑ ΤΗ ΣΧΟΛΙΚΗ ΧΡΟΝΙΑ 2016-2017</b>	
<p>Η Υπηρεσία Ανάπτυξης Προγραμμάτων σε συνεργασία με τις Διευθύνσεις Δημοτικής, Μέσης και Τεχνικής Εκπαίδευσης, έχουν προχωρήσει στη δημιουργία παγκύριας βάσης δεδομένων με σκοπό τη μηχανογράφηση των παραγγελιών και παραλαβών διδακτικών μέσων/υλικών/εξοπλισμού των διαφόρων μαθημάτων/ειδικοτήτων. Τα στοιχεία αυτά θα συμπληρωθούν από τα σχολεία Προδημοτικής, Δημοτικής, Μέσης και Τεχνικής Εκπαίδευσης.</p> <p>Οι παραγγελίες αφορούν τη σχολική χρονιά <b>2016-2017</b>.</p> <p><b>Επιλέξτε ένα από τα πιο κάτω.</b></p>	
<input type="button" value="Σχολεία Προδημοτικής Εκπαίδευσης"/>	<input type="button" value="Σύμβουλος (Διαχειριστής) Ειδικότητας"/>
<input type="button" value="Σχολεία Δημοτικής Εκπαίδευσης"/>	<input type="button" value="Αποθήκη Υ.Π.Π."/>
<input type="button" value="Σχολεία Μέσης Γενικής Εκπαίδευσης"/>	
<input type="button" value="Σχολεία Μέσης Τεχνικής/Επαγγελματικής Εκπαίδευσης"/>	

**Εικόνα 2**

<b>ΥΠΟΥΡΓΕΙΟ ΠΑΙΔΕΙΑΣ ΚΑΙ ΠΟΛΙΤΙΣΜΟΥ</b>
<b>ΥΠΗΡΕΣΙΑ ΑΝΑΠΤΥΞΗΣ ΠΡΟΓΡΑΜΜΑΤΩΝ</b>
<b>ΠΑΡΑΓΓΕΛΙΑ ΥΛΙΚΩΝ ΑΠΟ ΑΠΟΘΗΚΗ ΥΠΠ</b>
<b>ΓΙΑ ΤΗ ΣΧΟΛΙΚΗ ΧΡΟΝΙΑ 2016-2017</b>

<b>ΣΧΟΛΕΙΑ ΔΗΜΟΤΙΚΗΣ ΕΚΠΑΙΔΕΥΣΗΣ</b> <b>Πρόσβαση στο σύστημα</b>
---

**Οδηγίες:**  
 Για να προχωρήσετε με την παραγγελία για το σχολείο σας:

1. Επιλέξτε την ειδικότητα σας.
2. Επιλέξτε το σχολείο σας.
3. Συμπληρώστε τον κωδικό του σχολείου σας (ο ίδιος που χρησιμοποιήσατε για την ηλεκτρονική παραγγελία διδακτικών βιβλίων).
4. Πατήστε **Συνέχεια**.

Σχολείο	<input type="text" value="Επιλέξτε το σχολείο σας"/>	
Eιδικότητα/μάθημα	<input type="text" value="Επιλέξτε το μάθημα/ειδικότητα σας"/>	Για παραγγελίες διδακτικών μέσων <b>Σχεδιασμού και Τεχνολογίας Δημοτικής</b> , πατήστε <b><u>εδώ</u></b> .
Κωδικός	<input type="text"/>	<input type="button" value="Συνέχεια"/>

Για θέματα κωδικών πρόσβασης, μπορείτε να επικοινωνείτε με την ΥΑΠ στο τηλέφωνο **22402450**.  
 Για θέματα υλικών της ειδικότητας, μπορείτε να επικοινωνείτε **με τον/την σύμβουλο της ειδικότητας**.

Στο κελί **Κωδικός** συμπληρώστε τον εξαψήφιο κωδικό του σχολείου σας (τον ίδιο κωδικό που χρησιμοποιείτε για την παραγγελία διδακτικών βιβλίων) (βλ. Εικόνα 4) και πατήστε **Συνέχεια**.

## ΥΠΟΥΡΓΕΙΟ ΠΑΙΔΕΙΑΣ ΚΑΙ ΠΟΛΙΤΙΣΜΟΥ

### ΔΙΕΥΘΥΝΣΗ ΔΗΜΟΤΙΚΗΣ ΕΚΠΑΙΔΕΥΣΗΣ

#### ΠΑΡΑΓΓΕΛΙΑ - ΠΑΡΑΔΟΣΗ - ΠΑΡΑΛΑΒΗ

#### ΕΙΔΩΝ ΣΧΕΔΙΑΣΜΟΥ ΚΑΙ ΤΕΧΝΟΛΟΓΙΑΣ

#### ΓΙΑ ΤΗ ΣΧΟΛΙΚΗ ΧΡΟΝΙΑ 2016-2017

**ΓΕΝΙΚΕΣ ΟΔΗΓΙΕΣ ΚΑΙ ΠΛΗΡΟΦΟΡΙΕΣ**

Η Υπηρεσία Ανάπτυξης Προγραμμάτων σε συνεργασία με τη Διεύθυνση Δημοτικής Εκπαίδευσης, έχουν προχωρήσει στη δημιουργία παγκύπριας βάσης δεδομένων με σκοπό τη μηχανογράφηση των παραγγελιών και παραλαβών ειδών Σχεδιασμού και Τεχνολογίας. Τα στοιχεία αυτά θα συμπληρωθούν από τα σχολεία Δημοτικής Εκπαίδευσης, στα οποία διδάσκεται το μάθημα, στο ηλεκτρονικό έντυπο που ακολουθεί. Περισσότερες πληροφορίες υπάρχουν στη σχετική εγκύκλιο.

Για να προχωρήσετε με τη συμπλήρωση των στοιχείων, επιλέξτε σχολείο, γράψτε τον **κωδικό** του σχολείου σας (ο ίδιος που χρησιμοποιήσατε για την ηλεκτρονική παραγγελία βιβλίων) και πατήστε **Συνέχεια**.

**Η παραλαβή θα πρέπει να συμπληρωθεί μέχρι την Πέμπτη 17/12/2015, σύμφωνα με τη σχετική εγκύκλιο.**

Σχολείο

Κωδικός

Συνέχεια

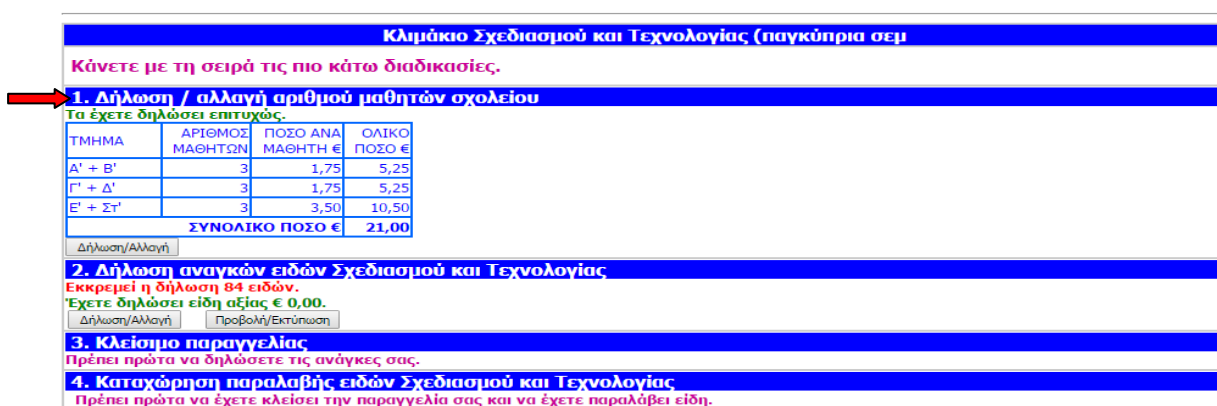
**Έξοδος από το σύστημα**

Για απορίες και αναφορά προβλημάτων σχετικών με τη διαχείριση της πλατφόρμας, μπορείτε να επικοινωνήσετε με την Σύμβουλο ΣΧ.Τ. **Ειρήνη Πετράκη** στο τηλέφωνο **22876140** ή στο email **irenepetraki@gmail.com**

Για θέματα που σχετίζονται με **ΔΙΑΦΟΡΕΣ ΣΤΗΝ ΠΟΣΟΤΗΤΑ ΠΑΡΑΛΑΒΗΣ ΥΛΙΚΩΝ ΚΑΙ ΕΡΓΑΣΙΩΝ**, παρακαλώ να επικοινωνήσετε με τον υπεύθυνο Αποθήκης **κ. Κούλλη Γεωργίου** στο τηλέφωνο **22467354**.

7

2. Πατήστε **Δήλωση/αλλαγή αριθμού μαθητών σχολείου** για να εμφανιστεί ο πίνακας συμπλήρωσης στοιχείων του σχολείου (βλ. Εικόνα 5).



**Κλιμάκιο Σχεδιασμού και Τεχνολογίας (παγκύπρια σεμ)**

Κάνετε με τη σειρά τις πιο κάτω διαδικασίες.

**1. Δήλωση / αλλαγή αριθμού μαθητών σχολείου**

Τα έχετε δηλώσει επιτυχώς.

ΤΜΗΜΑ	ΑΡΙΘΜΟΣ ΜΑΘΗΤΩΝ	ΠΟΣΟ ΑΝΑ ΜΑΘΗΤΗ €	ΟΛΙΚΟ ΠΟΣΟ €
A' + B'	3	1,75	5,25
Γ' + Δ'	3	1,75	5,25
Ε' + ΣΤ'	3	3,50	10,50
<b>ΣΥΝΟΛΙΚΟ ΠΟΣΟ €</b>			<b>21,00</b>

Δήλωση/Αλλαγή

**2. Δήλωση αναγκών ειδών Σχεδιασμού και Τεχνολογίας**

Εκκρεμεί η δήλωση 84 ειδών.

Έχετε δηλώσει είδη αξίας € 0,00.

Δήλωση/Αλλαγή Προβολή/Εκτύπωση

**3. Κλείσιμο παραγγελίας**

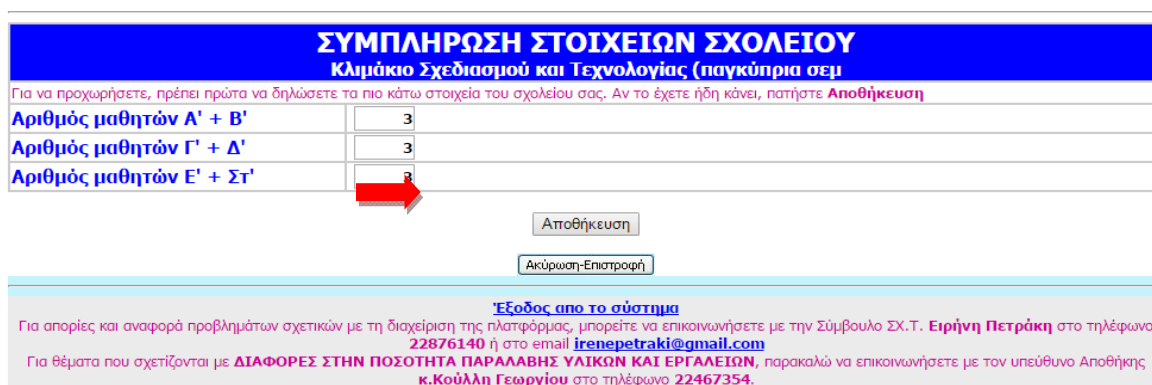
Πρέπει πρώτα να δηλώσετε τις ανάγκες σας.

**4. Καταχώρηση παραλαβής ειδών Σχεδιασμού και Τεχνολογίας**

Πρέπει πρώτα να έχετε κλείσει την παραγγελία σας και να έχετε παραλάβει είδη.

Εικόνα 5

3. Διαγράψτε ό,τι έχει στο κελί και γράψτε τον αντίστοιχο αριθμό σε κάθε περίπτωση. Τονίζεται ότι οι αριθμοί μαθητών που θα καταχωρίσετε στο σύστημα είναι αυτοί της τρέχουσας σχολικής χρονιάς 2015-2016 όπως τους έχετε δηλώσει επίσημα.
4. Αφού καταχωρίσετε τον αριθμό μαθητών, πατήστε το κουμπί **Αποθήκευση** (βλ. Εικόνα 6).



**ΣΥΜΠΛΗΡΩΣΗ ΣΤΟΙΧΕΙΩΝ ΣΧΟΛΕΙΟΥ**

Κλιμάκιο Σχεδιασμού και Τεχνολογίας (παγκύπρια σεμ)

Για να προχωρήσετε, πρέπει πρώτα να δηλώσετε τα πιο κάτω στοιχεία του σχολείου σας. Αν το έχετε ήδη κάνει, πατήστε **Αποθήκευση**

Αριθμός μαθητών A' + B'	3
Αριθμός μαθητών Γ' + Δ'	3
Αριθμός μαθητών Ε' + ΣΤ'	3

Αποθήκευση

Ακύρωση-Επιστροφή

**Έξοδος από το σύστημα**

Για απορίες και αναφορά προβλημάτων σχετικών με τη διαχείριση της πλατφόρμας, μπορείτε να επικοινωνήσετε με την Σύμβουλο ΣΧ.Τ. **Ειρήνη Πετράκη** στο τηλέφωνο **22876140** ή στο email **irenepetraki@gmail.com**

Για θέματα που σχετίζονται με **ΔΙΑΦΟΡΕΣ ΣΤΗΝ ΠΟΣΟΤΗΤΑ ΠΑΡΑΛΑΒΗΣ ΥΛΙΚΩΝ ΚΑΙ ΕΡΓΑΣΙΩΝ**, παρακαλώ να επικοινωνήσετε με τον υπεύθυνο Αποθήκης **κ.Κούλλη Γεωργίου** στο τηλέφωνο **22467354**.

Εικόνα 6

5. Προχωρήστε στο επόμενο βήμα: «2. Δήλωση αναγκών ειδών Σχεδιασμού και Τεχνολογίας». Πατήστε το κουμπί **Δήλωση/αλλαγή** και περιμένετε λίγο να φορτωθεί η σελίδα (βλ. Εικόνα 7).

**Κλιμάκιο Σχεδιασμού και Τεχνολογίας (παγκύπρια σεμ)**

**Κάνετε με τη σειρά τις πιο κάτω διαδικασίες.**

**1. Δήλωση / αλλαγή αριθμού μαθητών σχολείου**  
 Τα έχετε δηλώσει επιτυχώς.

ΤΜΗΜΑ	ΑΡΙΘΜΟΣ ΜΑΘΗΤΩΝ	ΠΟΣΟ ΑΝΑ ΜΑΘΗΤΗ €	ΟΛΙΚΟ ΠΟΣΟ €
A' + B'	3	1,75	5,25
Γ' + Δ'	3	1,75	5,25
Ε' + ΣΤ'	3	3,50	10,50
<b>ΣΥΝΟΛΙΚΟ ΠΟΣΟ €</b>			<b>21,00</b>

Δήλωση/Αλλαγή

**2. Δήλωση αναγκών ειδών Σχεδιασμού και Τεχνολογίας**  
 Εκκρεμεί η δήλωση 84 ειδών.  
 Έχετε δηλώσει είδη αξίας € 0,00.

Δήλωση/Αλλαγή Προβολή/Εκτύπωση




**3. Κλείσιμο παραγγελίας**  
 Πρέπει πρώτα να δηλώσετε τις ανάγκες σας.

**4. Καταχώρηση παραλαβής ειδών Σχεδιασμού και Τεχνολογίας**  
 Πρέπει πρώτα να έχετε κλείσει την παραγγελία σας και να έχετε παραλάβει είδη.

**Έξοδος από το σύστημα**  
 Για απορίες και αναφορά προβλημάτων σχετικών με τη διαχείριση της πλατφόρμας, μπορείτε να επικοινωνήσετε με την Σύμβουλο ΣΧ.Τ. **Ειρήνη Πετράκη** στο τηλέφωνο 22876140 ή στο email [irenenetraki@gmail.com](mailto:irenenetraki@gmail.com)

Εικόνα 7



6. Δεν μπορείτε να υπερβείτε τον μέγιστο αριθμό παραγγελίας για κάθε εργαλείο και υλικό, ο οποίος φαίνεται στη στήλη «ΜΕΓΙΣΤΗ ΠΟΣΟΤΗΤΑ» (βλ. Εικόνα 8).


ΚΩΔ. ΕΙΔΟΥΣ	ΚΩΔ. ΑΠΟΘΗΚΗΣ	ΠΕΡΙΓΡΑΦΗ ΕΙΔΟΥΣ	ΤΙΜΗ €	ΜΕΓΙΣΤΗ ΠΟΣΟΤΗΤΑ ΑΝΑ ΣΧΟΛΕΙΟ	ΠΟΣΟΤΗΤΑ ΠΑΡΑΓΓΕΛΙΑΣ	ΟΛΙΚΟ ΠΟΣΟ €	Αποστα-λέντα	Ληφθέντα
M 10.2	20708044	ΕΥΛΥΓΙΣΤΟ ΚΑΛΩΔΙΟ-ΚΟΚΚΙΝΟ(ρολό) 	7,50	3	<input type="text" value="0"/>	0,00		
M 11	20708046	ΜΟΤΕΡ ΜΕ ΚΛΙΠ ΚΑΙ ΤΡΟΧΑΛΙΕΣ (σετ) (πακ.10) 	10,50	10	<input type="text" value="0"/>	0,00		
M 12	20708047	ΜΠΑΤΑΡΙΟΘΗΚΗ ΚΑΙ ΚΑΛΩΔΙΟ ΣΥΝΔΕΣΗΣ( πακ.10) 	2,90	20	<input type="text" value="0"/>	0,00		

Εικόνα 8

7. Το **εικονίδιο για κάθε είδος** μεγεθύνεται εάν το πατήσετε, για να αναγνωρίζετε τι ακριβώς παραγγέλλετε.

8. Όταν τελειώσετε με την παραγγελία, πατήστε **Αποθήκευση** στο τέλος του καταλόγου για να παρουσιαστεί το συνολικό ποσό της παραγγελίας σας (βλ. Εικόνα 9).

ΚΩΔ. ΕΙΔΟΥΣ	ΚΩΔ. ΑΠΟΘΗΚΗΣ	ΠΕΡΙΓΡΑΦΗ ΕΙΔΟΥΣ	ΤΙΜΗ €	ΜΕΓΙΣΤΗ ΠΟΣΟΤΗΤΑ ΑΝΑ ΣΧΟΛΕΙΟ	ΠΟΣΟΤΗΤΑ ΠΑΡΑΓΓΕΛΙΑΣ	ΟΛΙΚΟ ΠΟΣΟ €	Αποστα-λέντα	Ληφθέντα
T 35	20708113	ΠΙΝΕΛΟ ΓΟΜΑΣ (δέσμη 10) 	3,80	2	<input type="text" value="0"/>	0,00		
T 36	20708124	ΕΚΠΑΙΔΕΥΤΙΚΟ ΠΑΙΧΝΙΔΙ (Egino) 	80,00	1	<input type="text" value="1"/>	80,00		



Εικόνα 9

**ΠΡΟΣΟΧΗ:**

- Με την Αποθήκευση δεν κλείνει και δεν καταχωρίζεται οριστικά η παραγγελία σας. Αποθήκευση μπορείτε να κάνετε σε οποιοδήποτε στάδιο της παραγγελίας σας, για να δείτε το συνολικό ποσό ή για να συνεχίσετε αργότερα.
- Αν υπερβείτε το ποσό που δικαιούστε, μετά την αποθήκευση εμφανίζεται μια δήλωση με κόκκινα γράμματα που το αναφέρει. Στην περίπτωση αυτή πρέπει να πάτε πίσω στο βήμα 2 με το κουμπί **Δήλωση/αλλαγή** και να προσαρμόσετε τις ποσότητες στο ποσό που δικαιούστε.
- Το σύστημα δεν επιτρέπει το κλείσιμο παραγγελιών που υπερβαίνουν το επιτρεπόμενο ποσό.

9. Όταν τελειώσετε πατήστε το κουμπί **ΚΛΕΙΣΙΜΟ** και επιβεβαιώστε το κλείσιμο της παραγγελίας πατώντας το κουμπί **ΝΑΙ** (βλ. Εικόνα 10).

**ΠΡΟΣΟΧΗ:** Αν δεν γίνει ΚΛΕΙΣΙΜΟ η παραγγελία σας δεν θα καταχωρισθεί. Με το πάτημα του κουμπιού **ΝΑΙ** η παραγγελία σας κλείνει και δεν μπορείτε να κάνετε αλλαγές.

**Κλιμάκιο Σχεδιασμού και Τεχνολογίας (παγκόσμια σεμ)**

Κάνετε με τη σειρά τις πιο κάτω διαδικασίες.

**1. Δήλωση / αλλαγή αριθμού μαθητών σχολείου**

Τα έχετε δηλώσει επιτυχώς.

ΤΜΗΜΑ	ΑΡΙΘΜΟΣ ΜΑΘΗΤΩΝ	ΠΟΣΟ ΑΝΑ ΜΑΘΗΤΗ €	ΟΛΙΚΟ ΠΟΣΟ €
A' + Β'	3	1,75	5,25
Γ' + Δ'	3	1,75	5,25
Ε' + ΣΤ'	3	3,50	10,50
<b>ΣΥΝΟΛΙΚΟ ΠΟΣΟ €</b>			<b>21,00</b>

**2. Δήλωση αναγκών ειδών Σχεδιασμού και Τεχνολογίας**

Τα έχετε δηλώσει επιτυχώς στις 19/11/2015 08:40:36 PM.

Έχετε δηλώσει είδη αξίας € 0,00.

**3. Κλείσιμο παραγγελίας**

Δεν έκλεισε.

!

**4. Καταχώρηση παραλαβής ειδών Σχεδιασμού και Τεχνολογίας**

Πρέπει πρώτα να έχετε κλείσει την παραγγελία σας και να έχετε παραλάβει είδη.

Έξοδος από το σύστημα

Εικόνα 10

10. **Εκτυπώστε** την παραγγελία σας για σκοπούς αρχειοθέτησης και για έλεγχο των παραλαβών κατά την επόμενη σχολική χρονιά.
11. Επιλέξτε **Έξοδο από το σύστημα** (βλ. Εικόνα 11).

**ΥΠΟΥΡΓΕΙΟ ΠΑΙΔΕΙΑΣ ΚΑΙ ΠΟΛΙΤΙΣΜΟΥ**  
**ΔΙΕΥΘΥΝΣΗ ΔΗΜΟΤΙΚΗΣ ΕΚΠΑΙΔΕΥΣΗΣ**  
**ΠΑΡΑΓΓΕΛΙΑ - ΠΑΡΑΔΟΣΗ - ΠΑΡΑΛΑΒΗ**  
**ΕΙΔΩΝ ΣΧΕΔΙΑΣΜΟΥ ΚΑΙ ΤΕΧΝΟΛΟΓΙΑΣ**  
**ΓΙΑ ΤΗ ΣΧΟΛΙΚΗ ΧΡΟΝΙΑ 2016-2017**

---

**Κλιμάκιο Σχεδιασμού και Τεχνολογίας (παγκύπρια σεμ)**

**Κάνετε με τη σειρά τις πιο κάτω διαδικασίες.**


**1. Δήλωση / αλλαγή αριθμού μαθητών σχολείου**  
 Τα έχετε δηλώσει επιτυχώς.

ΤΜΗΜΑ	ΑΡΙΘΜΟΣ ΜΑΘΗΤΩΝ	ΠΟΣΟ ΑΝΑ ΜΑΘΗΤΗ €	ΟΛΙΚΟ ΠΟΣΟ €
A' + B'	3	1,75	5,25
Γ' + Δ'	3	1,75	5,25
Ε' + Στ'	3	3,50	10,50
<b>ΣΥΝΟΛΙΚΟ ΠΟΣΟ €</b>			<b>21,00</b>

**2. Δήλωση αναγκών ειδών Σχεδιασμού και Τεχνολογίας**  
 Τα έχετε δηλώσει επιτυχώς στις 19/11/2015 08:46:20 PM.  
 Έχετε δηλώσει είδη αξίας € 0,00.

**3. Κλείσιμο παραγγελίας**  
**ΔΕΝ ΈΚΛΕΙΣΕ.**

**4. Καταχώρηση παραλαβής ειδών Σχεδιασμού και Τεχνολογίας**  
 Πρέπει πρώτα να έχετε κλείσει την παραγγελία σας και να έχετε παραλάβει είδη.



**Έξοδος από το σύστημα**

Για απορίες και αναφορά προβλημάτων σχετικών με τη διαχείριση της πλατφόρμας, μπορείτε να επικοινωνήσετε με την Σύμβουλο ΣΧ.Τ., **Ειρήνη Πετράκη** στο τηλέφωνο

Εικόνα 11

Επισημαίνεται ότι μπορείτε να μπείτε στο σύστημα οποιαδήποτε στιγμή και να δείτε την παραγγελία σας.

## 12. Υποστήριξη και βοήθεια

Τα στοιχεία των αρμόδιων λειτουργών που μπορούν να σας βοηθήσουν, **δίνονται στο Παράρτημα Γ της εγκυκλίου.**