



ΕΞΕΤΑΣΕΙΣ για ΠΡΟΣΛΗΨΗ στο ΔΗΜΟΣΙΟ

ΥΠΟΥΡΓΕΙΟ ΠΑΙΔΕΙΑΣ, ΑΘΛΗΤΙΣΜΟΥ ΚΑΙ ΝΕΟΛΑΙΑΣ

Εγχειρίδιο Χρήσης Ηλεκτρονικής Πλατφόρμας Υποβολής Αιτήσεων/Πληρωμών Κυβερνητικών Εξετάσεων

ΠΕΡΙΕΧΟΜΕΝΑ

- (1) Οδηγός Υποβολής Αιτήσεων και Πληρωμής Τελών
- (2) Συχνές Ερωτήσεις

Οδηγός Υποβολής Αιτήσεων και Πληρωμής Τελών

(Α) ΟΔΗΓΙΕΣ ΧΡΗΣΗΣ

Εγγραφή

Απαραίτητη προϋπόθεση για να μπορεί κάποιος να υποβάλει αίτηση συμμετοχής στις Γραπτές Εξετάσεις για Πρόσληψη στο Δημόσιο είναι να κάνει **εγγραφή στην ηλεκτρονική πλατφόρμα** η οποία βρίσκεται στον επίσημο ιστότοπο των Εξετάσεων για Πρόσληψη στο Δημόσιο <http://epd.moec.gov.cy> (Εικόνα 01)

<http://epd.moec.gov.cy> (1) Πληκτρολογήστε τη Διεύθυνση του Ιστότοπου

ΕΞΕΤΑΣΕΙΣ για ΠΡΟΣΛΗΨΗ στο ΔΗΜΟΣΙΟ
ΕΙΔΙΚΗ ΕΠΙΤΡΟΠΗ
ΚΥΠΡΙΑΚΗ ΔΗΜΟΚΡΑΤΙΑ

Νομοθεσία - Κανονισμοί Εξετάσεις Εξεταστέα Ύλη Συχνές Ερωτήσεις Ενημέρωση Ημερολόγιο

Ηλεκτρονική Πλατφόρμα

Ηλεκτρονική Πλατφόρμα
Εξετάσεις για Θέσεις
στο Δημόσιο

(2) Επιλέξτε τον Σύνδεσμο
Ηλεκτρονική Πλατφόρμα «Εξετάσεις
για Θέσεις στο Δημόσιο»

Εικόνα 01

Το σύστημα θα σας εμφανίσει την «Οθόνη Εισόδου» (Εικόνα 01(α)). Επιλέξτε τον Σύνδεσμο «Εγγραφή» για να δημιουργήσετε μια Νέα Εγγραφή.



ΕΞΕΤΑΣΕΙΣ για ΠΡΟΣΛΗΨΗ στο ΔΗΜΟΣΙΟ

ΥΠΟΥΡΓΕΙΟ ΠΑΙΔΕΙΑΣ, ΑΘΛΗΤΙΣΜΟΥ ΚΑΙ ΝΕΟΛΑΙΑΣ

ΠΡΟΣΟΧΗ: Οι υποψήφιοι που είχαν υποβάλει αίτηση στις Γραπτές Εξετάσεις για Πρόσληψη στο Δημόσιο τα προηγούμενα χρόνια δεν χρειάζεται να κάνουν νέα εγγραφή στην ηλεκτρονική πλατφόρμα. Μπορούν να χρησιμοποιήσουν το email και τον κωδικό πρόσβασης που είχαν δηλώσει κατά την υποβολή της αίτησής τους. (Σε περίπτωση που υποψήφιος έχει ξεχάσει τον Κωδικό Πρόσβασης μπορεί να δημιουργήσει καινούργιο, ακολουθώντας τη διαδικασία που περιγράφεται στην [παράγραφο 7](#) αυτού του αρχείου).

(3) Επιλέξτε τον Σύνδεσμο «Εγγραφή». Οι υποψήφιοι που παρακάθησαν στις εξετάσεις τα προηγούμενα χρόνια δεν χρειάζεται να κάνουν νέα εγγραφή στην ηλεκτρονική πλατφόρμα. Μπορούν να χρησιμοποιήσουν το email και τον κωδικό πρόσβασης που είχαν δηλώσει κατά την υποβολή της αίτησής τους.

Εγγραφή

ΟΘΟΝΗ ΕΙΣΟΔΟΥ

Όνομα Χρήστη (email) epd-user4@schools.ac.cy

Κωδικός Πρόσβασης

Εγγραφείτε εδώ

Ξέχασα τον κωδικό πρόσβασης

Σύνδεση

Ως «Όνομα Χρήστη» να χρησιμοποιηθεί η διεύθυνση του ηλεκτρονικού ταχυδρομείου (e-mail) σας.

Ο «Κωδικός Πρόσβασης» που έχετε δημιουργήσει.

Εικόνα 01(α)

Οι σύνδεσμοί «Εγγραφή» ή «Εγγραφείτε εδώ» θα σας ανοίξει τη οθόνη «Εγγραφής Χρήστη». Προϋπόθεση για να μπορέσετε να κάνετε εγγραφή είναι να έχετε πρόσβαση σε **έγκυρη** ηλεκτρονική διεύθυνση (email) (Εικόνα 02). Θα σας ζητηθεί να δημιουργήσετε κωδικό πρόσβασης ο οποίος θα πρέπει να αποτελείται από τουλάχιστον 8 (οκτώ) χαρακτήρες και να περιέχει τουλάχιστον έναν αριθμό (0-9), ένα πεζό λατινικό χαρακτήρα (π.χ. a, b, c), ένα κεφαλαίο λατινικό χαρακτήρα (π.χ. A, B, C) και ένα ειδικό χαρακτήρα (π.χ., #, \$, %, !, ^, &, *).



ΕΞΕΤΑΣΕΙΣ για ΠΡΟΣΛΗΨΗ στο ΔΗΜΟΣΙΟ

ΥΠΟΥΡΓΕΙΟ ΠΑΙΔΕΙΑΣ, ΑΘΛΗΤΙΣΜΟΥ ΚΑΙ ΝΕΟΛΑΙΑΣ



ΕΞΕΤΑΣΕΙΣ για ΠΡΟΣΛΗΨΗ στο ΔΗΜΟΣΙΟ

ΥΠΟΥΡΓΕΙΟ ΠΑΙΔΕΙΑΣ, ΑΘΛΗΤΙΣΜΟΥ ΚΑΙ ΝΕΟΛΑΙΑΣ

ΕΓΓΡΑΦΗ ΧΡΗΣΤΗ

Ηλ.Διεύθυνση (email)*	AnEmail@A_company.co,cy	Πληκτρολογήστε την Ηλεκτρονική σας Διεύθυνση
Επαλήθευση*	AnEmail@A_company.co,cy	Επιβεβαιώστε την Ηλεκτρονική σας Διεύθυνση
Κωδικός Πρόσβασης*	*****	Δημιουργήστε Κωδικό Πρόσβασης
Επαλήθευση*	*****	Επιβεβαιώστε τον Κωδικό Πρόσβασης

Εγγραφή

Επιλέξτε το κουμπί «Εγγραφή» για να διεκπεραιωθεί η εγγραφή σας στο σύστημα.

Εικόνα 02

Όταν ο χρήστης επιλέξει το κουμπί εκτέλεσης «Εγγραφή» το σύστημα θα ανταποκριθεί με το ανάλογο μήνυμα (Εικόνα 03)

ΕΞΕΤΑΣΕΙΣ για ΠΡΟΣΛΗΨΗ στο ΔΗΜΟΣΙΟ

ΥΠΟΥΡΓΕΙΟ ΠΑΙΔΕΙΑΣ, ΑΘΛΗΤΙΣΜΟΥ ΚΑΙ ΝΕΟΛΑΙΑΣ

Σας έχει σταλεί μήνυμα στο ηλεκτρονικό σας ταχυδρομείο. Αντιγράψτε τον κωδικό ενεργοποίησης από το μήνυμα στο αντίστοιχο πεδίο πιο κάτω για να αποδείξετε ότι είστε ο κάτοχος του συγκεκριμένου λογαριασμού.

ΕΝΕΡΓΟΠΟΙΗΣΗ ΛΟΓΑΡΙΑΣΜΟΥ Αντιγράψτε τον κωδικό ενεργοποίησης που έχει σταλεί στο ηλεκτρονικό σας ταχυδρομείο

Κωδικός Ενεργοποίησης:*

Συνέχεια

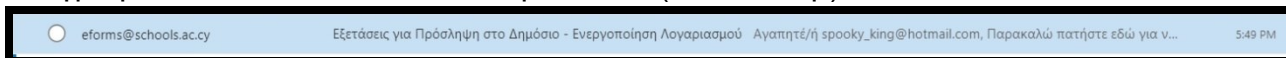
Εικόνα 03



ΕΞΕΤΑΣΕΙΣ για ΠΡΟΣΛΗΨΗ στο ΔΗΜΟΣΙΟ

ΥΠΟΥΡΓΕΙΟ ΠΑΙΔΕΙΑΣ, ΑΘΛΗΤΙΣΜΟΥ ΚΑΙ ΝΕΟΛΑΙΑΣ

Για την ενεργοποίηση του λογαριασμού σας θα λάβετε αυτόματο μήνυμα από το σύστημα στο Ηλεκτρονικό σας ταχυδρομείο (Εικόνα 04) με τις αντίστοιχες οδηγίες ενεργοποίησης. Για να ενεργοποιήσετε τον λογαριασμό σας επιλέξτε τον σύνδεσμο «[εδώ](#)» (Εικόνα 05α) ή αντιγράψετε τον Κωδικό στο κατάλληλο πεδίο (Εικόνα 05β).



Εικόνα 04

no-reply@schools.ac.cy
To: Email@Address

External images are now more secure, and shown by default. [Change in Settings](#)

Αγαπητέ/ή Email@Address

Σας ευχαριστούμε για την εγγραφή σας.

Για να ενεργοποιήσετε το λογαριασμό σας παρακαλώ πατήστε [εδώ](#) αντιγράψτε τον πιο κάτω Κωδικό Ενεργοποίησης στο κατάλληλο πεδίο.

Κωδικός Ενεργοποίησης: pXKLwSFIMJ8nqjwTZxjzlvCLcGryuI6Mxg5zmlhnPIOqs2mGph

Ο Κωδικός Ενεργοποίησης είναι προσωρινός και θα απενεργοποιηθεί σε 24 ώρες.

ΥΠΟΥΡΓΕΙΟ ΠΑΙΔΕΙΑΣ,
ΑΘΛΗΤΙΣΜΟΥ ΚΑΙ ΝΕΟΛΑΙΑΣ

Υπηρεσία Διαδικτύου και Επικοινωνίας
Υπουργείο Παιδείας, Αθλητισμού και Νεολαίας

Κίμωνος & Θουκυρίδου
1434, Λευκωσία
<http://epd.moec.gov.cy>
<http://moec.gov.cy>
<http://www.schools.ac.cy>

Annotations:
- Blue arrow pointing to 'εδώ': Πατήστε εδώ για να ενεργοποιηθεί ο Λογαριασμός σας.
- Blue arrow pointing to the code box: Ή αντιγράψτε τον Κωδικό Ενεργοποίησης στο κατάλληλο πεδίο

Εικόνα 05α

ΕΞΕΤΑΣΕΙΣ για ΠΡΟΣΛΗΨΗ στο ΔΗΜΟΣΙΟ
ΥΠΟΥΡΓΕΙΟ ΠΑΙΔΕΙΑΣ, ΑΘΛΗΤΙΣΜΟΥ ΚΑΙ ΝΕΟΛΑΙΑΣ

Σας έχει σταλεί μήνυμα στο ηλεκτρονικό σας ταχυδρομείο. Αντιγράψτε τον κωδικό ενεργοποίησης από το μήνυμα στο αντίστοιχο πεδίο πιο κάτω για να αποδείξετε ότι είστε ο κάτοχος του συγκεκριμένου λογαριασμού.

ΕΝΕΡΓΟΠΟΙΗΣΗ ΛΟΓΑΡΙΑΣΜΟΥ ΧΡΗΣΤΗ

Κωδικός Ενεργοποίησης:*

Annotation: Blue arrow pointing to the code field: Ή αντιγράψτε τον Κωδικό Ενεργοποίησης στο κατάλληλο πεδίο

Εικόνα 05β



ΕΞΕΤΑΣΕΙΣ για ΠΡΟΣΛΗΨΗ στο ΔΗΜΟΣΙΟ

ΥΠΟΥΡΓΕΙΟ ΠΑΙΔΕΙΑΣ, ΑΘΛΗΤΙΣΜΟΥ ΚΑΙ ΝΕΟΛΑΙΑΣ

Όταν ο χρήστης πατήσει (ή αντιγράψει) τον σύνδεσμο το σύστημα θα ανταποκριθεί με ανάλογο μήνυμα (Εικόνα 06). Πληκτρολογήστε τη Διεύθυνση του Ηλεκτρονικού σας Ταχυδρομείου καθώς επίσης και τον Κωδικό Πρόσβασης που εσείς δημιουργήσατε.

ΕΞΕΤΑΣΕΙΣ για ΠΡΟΣΛΗΨΗ στο ΔΗΜΟΣΙΟ
ΥΠΟΥΡΓΕΙΟ ΠΑΙΔΕΙΑΣ, ΑΘΛΗΤΙΣΜΟΥ ΚΑΙ ΝΕΟΛΑΙΑΣ

Ο λογαριασμός σας έχει ενεργοποιηθεί. Παρακαλώ συμπληρώστε τα στοιχεία σας για να συνδεθείτε.

ΟΘΟΝΗ ΕΙΣΟΔΟΥ

Όνομα Χρήστη (email) Το «email» σας

Κωδικός Πρόσβασης Ο Κωδικός Πρόσβασης σας

Εγγραφείτε εδώ

Ξέχασα τον κωδικό πρόσβασης

Επιλέξτε «Σύνδεση» για να ολοκληρώσετε την αίτησή σας.

Σύνδεση

Εικόνα 06

Επιλέγοντας τον σύνδεσμο «Σύνδεση» το σύστημα εμφανίζει την Οθόνη της «Αίτησης Συμμετοχής» (Εικόνα 07). Συμπληρώστε ή τροποποιήστε τα προσωπικά σας δεδομένα. Μπορείτε να αλλάξετε όλα τα πεδία εκτός του πεδίου του Ηλεκτρονικού Ταχυδρομείου

Αίτηση Συμμετοχής

ΜΕΡΟΣ Α. ΠΡΟΣΩΠΙΚΑ ΣΤΟΙΧΕΙΑ

Επίθετο* Όνομα*

Ηλ.Διεύθυνση (e-mail)* Διεύθυνση Ηλεκτρονικού Ταχυδρομείου Ημ. Γέννησης*

Χώρα Έκδ. Ταυτότητας* Παρακαλώ επιλέξτε Ταυτότητα*

Χώρα Διαμονής* Παρακαλώ επιλέξτε

Οδός & Αριθμός* Διαμέρισμα

Ταχ. Κώδικας* Δήμος/ Κοινότητα*

Επαρχία* Παρακαλώ επιλέξτε Κινητό Τηλέφωνο*

Άλλο Τηλέφωνο Φαξ

Εικόνα 07



ΕΞΕΤΑΣΕΙΣ για ΠΡΟΣΛΗΨΗ στο ΔΗΜΟΣΙΟ

ΥΠΟΥΡΓΕΙΟ ΠΑΙΔΕΙΑΣ, ΑΘΛΗΤΙΣΜΟΥ ΚΑΙ ΝΕΟΛΑΙΑΣ

Όσα πεδία έχουν το σύμβολο «*» είναι υποχρεωτικά και θα πρέπει να συμπληρωθούν ώστε να προχωρήσετε στο επόμενο μέρος της «Αίτησης Συμμετοχής» (Εικόνα 08).

Αίτηση Συμμετοχής

ΜΕΡΟΣ Α. ΠΡΟΣΩΠΙΚΑ ΣΤΟΙΧΕΙΑ

Υποχρεωτικά Πεδία, ΠΡΕΠΕΙ να ΣΥΜΠΛΗΡΩΘΟΥΝ

Επίθετο*

Όνομα*

Ηλ.Διεύθυνση (e-mail)* Δεν Αλλάζει μένει ως έχει

Όνομα*

Χώρα Έκδ. Ταυτότητας*

Χώρα Διαμονής*

Ημ. Γέννησης*

Ταυτότητα*

Οδός & Αριθμός*

Διαμέρισμα

Ταχ. Κώδικας*

Δήμος/ Κοινότητα*

Επαρχία*

Κινητό Τηλέφωνο*

Άλλο Τηλέφωνο

Φαξ

Εικόνα 08

Το πεδίο «Κινητό Τηλέφωνο» ενεργοποιεί τη οθόνη επιβεβαίωσης (Εικόνα 09), όπου, αφού συμπληρωθεί, θα αποσταλεί ένας κωδικός στον αριθμό του κινητού τηλεφώνου που θα έχετε καταχωρηθεί (Εικόνα 10)

Ενεργοποίηση Λήψης Γραπτών Μηνυμάτων

Κινητό Τηλέφωνο:* 00000000

Επιβεβαίωση κινητού τηλεφώνου μέσω γραπτού μηνύματος (SMS)

Αποδέχομαι να λαμβάνω μηνύματα στο κινητό μου που αφορούν σε θέματα διαχείρισης του λογαριασμού μου, σημαντικές ενημερώσεις ή ειδοποιήσεις σχετικά με τις Εξετάσεις για Πρόσληψη στο Δημόσιο.

Συνέχεια

Εικόνα 09



ΕΞΕΤΑΣΕΙΣ για ΠΡΟΣΛΗΨΗ στο ΔΗΜΟΣΙΟ

ΥΠΟΥΡΓΕΙΟ ΠΑΙΔΕΙΑΣ, ΑΘΛΗΤΙΣΜΟΥ ΚΑΙ ΝΕΟΛΑΙΑΣ

Ενεργοποίηση Λήψης Γραπτών Μηνυμάτων

Σύντομα θα λάβετε τον κωδικό επιβεβαίωσης με γραπτό μήνυμα στο τηλέφωνο 00000000 }

Κωδικός Επιβεβαίωσης: * ****

Πληκτρολογήστε τον κωδικό που έχει αποσταλεί στο κινητό σας.

Επιβεβαίωση Ακύρωση

Εικόνα 10

Στο Β μέρος της «Αίτησης Συμμετοχής» θα πρέπει να επιλέξετε τον τύπο της εξέτασης και τις πιθανές επαρχίες όπου θα μπορούσατε να παρακαθήσετε τις εξετάσεις (Εικόνα 11). **Όλα τα πεδία στο Β μέρος είναι υποχρεωτικά.** Επιπρόσθετα διαβάστε το έντυπο «Όροι και Προϋποθέσεις» και επιλέξτε το ανάλογο σημείο.

ΜΕΡΟΣ Β. ΣΤΟΙΧΕΙΑ ΕΞΕΤΑΣΕΩΝ

Επαρχία Εξέτασης 1* ΛΕΜΕΣΟΣ **Κύρια Επαρχία Εξέτασης**

Επαρχία Εξέτασης 2* ΠΑΦΟΣ

Επιλογή Εξετάσεων

Θέσεις που η αρχική κλίμακα* δεν υπερβαίνει την κλίμακα Α8 (€50)

Ποσό Πληρωμής

δεν υπερβαίνει την κλίμακα Α7 (€50)

δεν υπερβαίνει την κλίμακα Α8 (€50)

Μπορείτε να επιλέξετε μια από τις δύο εξετάσεις ή και τις δύο μαζί.

ΜΕΡΟΣ Γ. ΟΡΟΙ ΚΑΙ ΠΡΟΥΠΟΘΕΣΕΙΣ

Αποδέχομαι να λαμβάνω μηνύματα στο κινητό μου που αφορούν σε θέματα διαχείρισης του λογαριασμού μου, σημαντικές ενημερώσεις ή ειδοποιήσεις σχετικά με τις Εξετάσεις για Πρόσληψη στο Δημόσιο.

Δηλώνω υπεύθυνα ότι έχω διαβάσει και αποδεκτεί το έγγραφο «Όροι και Προϋποθέσεις»

Διαβάστε και επιλέξτε το έντυπο «Όροι & Προϋποθέσεις»

Υποβολή Ακύρωση

Εικόνα 11

Με το να πατήσετε το κουμπί εκτέλεσης «Πληρωμή» η αίτησή σας υποβάλλεται και καταχωρείται στο σύστημα, το οποίο θα σας εμφανίσει την οθόνη της «JCC» όπου μπορείτε να πληρώσετε την εξέτασή σας (Εικόνα 12).



ΕΞΕΤΑΣΕΙΣ για ΠΡΟΣΛΗΨΗ στο ΔΗΜΟΣΙΟ

ΥΠΟΥΡΓΕΙΟ ΠΑΙΔΕΙΑΣ, ΑΘΛΗΤΙΣΜΟΥ ΚΑΙ ΝΕΟΛΑΙΑΣ

JCC gateway

If the transaction is approved, a purchase for **50.00 EUR** will appear in your bank statement under the name

VISA 

Card Number : 0

Expiry Date (Month / Year) : 09 ▾ 20 ▾

CVV2/CSC : 

SUBMIT

[Cancel and return to Merchant's website](#)

JCC PAYMENT SYSTEMS

Session Timeout
04:54

 **SecureTrust**
Trusted Commerce
CLICK TO VALIDATE

Εικόνα 12

Αν η πληρωμή σας είναι επιτυχής θα λάβετε επιβεβαιωτικό μήνυμα στο ηλεκτρονικό σας ταχυδρομείο (Εικόνα 13).

Εξετάσεις για Πρόσληψη στο Δημόσιο - Επιτυχής Δήλωση Ενδιαφέροντος - EPD2022VWTUB00017

to-reply@schools.ac.cy
to me ▾

🇬🇷 Greek ▾ > English ▾ Translate message

Η αίτησή σας έχει καταχωριστεί και πληρωθεί με επιτυχία. Ευχαριστούμε.

Κωδικός Αίτησης: EPD2022VWTUB00017

Πατήστε [εδώ](#) για να δείτε τα στοιχεία της αίτησής σας.

Ημερομηνία και Ώρα Καταχώρισης: Πέμπτη, 22 Σεπτεμβρίου 2022 8:48 πμ
Ημερομηνία και Ώρα Τελευταίας Ενημέρωσης: Πέμπτη, 22 Σεπτεμβρίου 2022 8:48 πμ

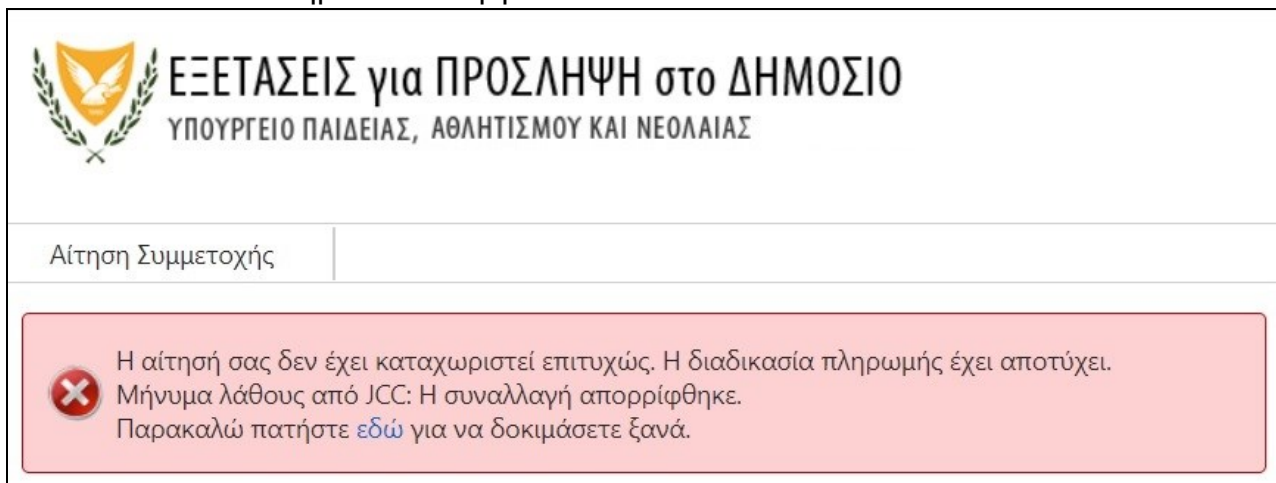
.....

ΠΡΟΣΟΧΗ: Αυτό το ηλεκτρονικό μήνυμα είναι εμπιστευτικό και προορίζεται για χρήση από το άτομο στο οποίο απευθύνεται. Εάν έχετε λάβει αυτό το ηλεκτρονικό μήνυμα εκ παραδρομής, παρακαλώ ειδοποιήστε τον διαχειριστή του συστήματος. Αυτό το μήνυμα περιέχει εμπιστευτική πληροφορία και προορίζεται μόνο για τον ενδιαφερόμενο. Εάν δεν είστε ο καθορισμένος παραλήπτης δεν επιτρέπεται να διαδώσετε, διανείμετε ή αντιγράψετε αυτό το ηλεκτρονικό μήνυμα. Παρακαλώ, εάν έχετε λάβει αυτό το ηλεκτρονικό μήνυμα εκ παραδρομής διαγράψτε το από το σύστημά σας. Εάν δεν είστε ο προοριζόμενος παραλήπτης σας ενημερώνουμε ότι η αποκάλυψη, αντιγραφή, διανομή ή οποιαδήποτε χρήση του περιεχομένου σπανορεύεται αυστηρά. Παρακαλούμε μην απαντήσετε σε αυτό το ηλεκτρονικό μήνυμα.

.....

Εικόνα 13

Σε περίπτωση όπου η πληρωμή των τελών μέσω της διαδικασίας της JCC **δεν είναι επιτυχής** (Εικόνα 14), θα πρέπει να επαναλάβετε την όλη διαδικασία μέσα στο χρονικό πλαίσιο που το σύστημα είναι ενεργό.

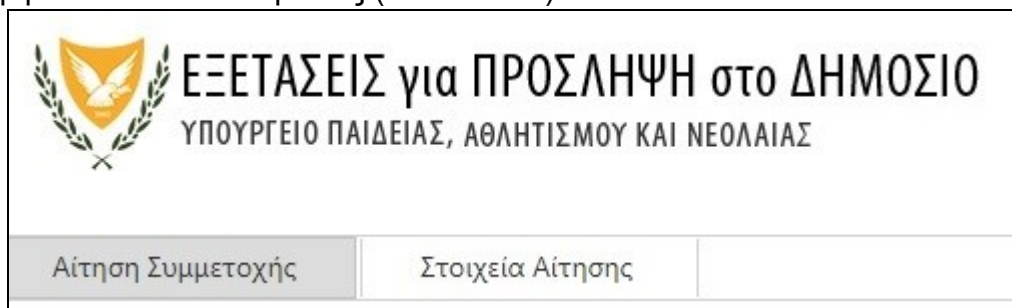


The screenshot shows the header of the application portal with the logo and title. Below the header is a navigation bar with the button "Αίτηση Συμμετοχής". A red message box contains the following text:

✘ Η αίτησή σας δεν έχει καταχωριστεί επιτυχώς. Η διαδικασία πληρωμής έχει αποτύχει.
Μήνυμα λάθους από JCC: Η συναλλαγή απορρίφθηκε.
Παρακαλώ πατήστε [εδώ](#) για να δοκιμάσετε ξανά.

Εικόνα 14

Στην περίπτωση που η πληρωμή σας είναι επιτυχής πέραν του μηνύματος στο ηλεκτρονικό σας ταχυδρομείο που θα λάβετε, στο ηλεκτρονικό περιβάλλον της αίτησης σας θα εμφανισθούν δύο καρτέλες (Εικόνα 15α).



The screenshot shows the header of the application portal. Below the header is a navigation bar with two tabs: "Αίτηση Συμμετοχής" and "Στοιχεία Αίτησης".

Εικόνα 15α

Επιλέγοντας την καρτέλα «Στοιχεία Αίτησης», θα εμφανισθεί η αίτηση (Εικόνα 15β).



ΕΞΕΤΑΣΕΙΣ για ΠΡΟΣΛΗΨΗ στο ΔΗΜΟΣΙΟ

ΥΠΟΥΡΓΕΙΟ ΠΑΙΔΕΙΑΣ, ΑΘΛΗΤΙΣΜΟΥ ΚΑΙ ΝΕΟΛΑΙΑΣ

ΕΞΕΤΑΣΕΙΣ για ΠΡΟΣΛΗΨΗ στο ΔΗΜΟΣΙΟ

ΥΠΟΥΡΓΕΙΟ ΠΑΙΔΕΙΑΣ, ΑΘΛΗΤΙΣΜΟΥ ΚΑΙ ΝΕΟΛΑΙΑΣ

Αίτηση Συμμετοχής **Στοιχεία Αίτησης** ←

ΕΠΙΒΕΒΑΙΩΣΗ ΑΙΤΗΣΗΣ ΣΥΜΜΕΤΟΧΗΣ

Εκτύπωση Αίτησης Συμμετοχής:

Κωδικός Αίτησης: **EPD2000SZR09921** ← Κωδικός Αίτησης

ΜΕΡΟΣ Α. ΠΡΟΣΩΠΙΚΑ ΣΤΟΙΧΕΙΑ

Επίθετο:	Όνομα:
Ηλ.Διεύθυνση (e-mail):	
Ημ. Γέννησης:	Χώρα Έκδ. Ταυτότητας:
Ταυτότητα:	Χώρα Διαμονής:
Οδός & Αριθμός:	Αποστολή:
Ταχ. Κώδικας:	Πόλη:
Επαρχία:	Τηλέφωνο:
Άλλο Τηλέφωνο:	

Προσωπικά Στοιχεία

**Προσωπικά Στοιχεία Υποψηφίων.
Τα πεδία: Όνομα, Επίθετο, Ηλεκτρ. Ταχ.,
Ταυτότητα, Τηλέφωνο μετά την πληρωμή
δεν μπορούν να τροποποιηθούν**

ΜΕΡΟΣ Β. ΣΤΟΙΧΕΙΑ ΕΞΕΤΑΣΕΩΝ

ΕΠΙΛΕΓΜΕΝΕΣ ΕΠΑΡΧΙΕΣ ΕΞΕΤΑΣΗΣ

Επιλεγμένες Επαρχίες Εξέτασης:

Σειρά προτίμησης	Επαρχία
1	Κύρια Επαρχία Εξέτασης
2	Εναλλακτική Επαρχία Εξέτασης

ΕΠΙΛΕΓΜΕΝΗ ΕΞΕΤΑΣΗ ή ΕΞΕΤΑΣΕΙΣ ΠΟΥ ΕΧΟΥΝ ΠΛΗΡΩΘΕΙ. ΜΕΤΑ ΤΗΝ ΤΕΛΙΚΗ ΠΛΗΡΩΜΗ ΟΠΟΙΑΔΗΠΟΤΕ ΑΛΛΑΓΗ ΔΕΝ ΕΠΙΤΡΕΠΕΤΑΙ.

Όνομα Εξέτασης	Κατάσταση Πληρωμής
Εξέταση για Θέσεις στο Δημόσιο που η αρχική κλίμακα δεν υπερβαίνει την κλίμακα Α8 (€50)	Πληρώθηκε

Εικόνα 15β



ΕΞΕΤΑΣΕΙΣ για ΠΡΟΣΛΗΨΗ στο ΔΗΜΟΣΙΟ

ΥΠΟΥΡΓΕΙΟ ΠΑΙΔΕΙΑΣ, ΑΘΛΗΤΙΣΜΟΥ ΚΑΙ ΝΕΟΛΑΙΑΣ

Αν επιλεγεί η καρτέλα «Αίτηση Συμμετοχής» (Εικόνα 15γ) οι υποψήφιοι μπορούν αν θέλουν να κάνουν μετατροπές σε ορισμένα πεδία της αίτησής τους. Στην περίπτωση όμως των «Επιλεγμένων Εξετάσεων» τους επιτρέπεται μόνο να προσθέσουν ΕΞΕΤΑΣΗ και όχι να αφαιρέσουν ή να αλλάξουν (π.χ. από Α7 σε Α8 ή το ανάποδο)



ΕΞΕΤΑΣΕΙΣ για ΠΡΟΣΛΗΨΗ στο ΔΗΜΟΣΙΟ

ΥΠΟΥΡΓΕΙΟ ΠΑΙΔΕΙΑΣ, ΑΘΛΗΤΙΣΜΟΥ ΚΑΙ ΝΕΟΛΑΙΑΣ

ΒΕΒΑΙΩΣΗ ΑΙΤΗΣΗΣ ΣΥΜΜΕΤΟΧΗΣ ΣΤΙΣ ΕΞΕΤΑΣΕΙΣ ΓΙΑ ΠΡΟΣΛΗΨΗ ΣΤΟ ΔΗΜΟΣΙΟ

Σας ευχαριστούμε για την αίτηση συμμετοχής. Τα στοιχεία της αίτησής σας είναι:

Κωδικός Αίτησης:

EPD20229KJUY00008

ΜΕΡΟΣ Α. ΠΡΟΣΩΠΙΚΑ ΣΤΟΙΧΕΙΑ	
Επίθετο:	Όνομα:
Ηλ. Διεύθυνση (email):	Ημ. Γέννησης:
Χώρα Έκδοσης Ταυτότητας:	Ταυτότητα:
Χώρα Διαμονής:	Διαμέρισμα:
Οδός & Αριθμός:	Δήμος/Κοινότητα:
Ταχ. Κώδικας:	Άλλο Τηλέφωνο:
Επαρχία:	
Κινητό Τηλέφωνο:	
Φαξ:	

Πριν την πληρωμή τα πεδία των «προσωπικών Στοιχείων» μπορούν να τροποποιηθούν εκτός του πεδίου «Ηλ. Διεύθυνση»

ΜΕΡΟΣ Β. ΣΤΟΙΧΕΙΑ ΕΞΕΤΑΣΕΩΝ	
Επιλεγμένες Επαρχίες Εξέτασης:	
Σειρά Προτίμησης	Επαρχία
1	ΛΕΜΕΣΟΣ
2	ΠΑΦΟΣ

Αναγράφεται η Κύρια Επαρχία Προτίμησης και η Δευτερεύουσα.

Κύρια Επαρχία Εξέτασης
Δευτερεύουσα Επαρχία Εξέτασης

Επιλεγμένες Εξετάσεις:	Αναγράφονται μόνο οι εξετάσεις οι οποίες έχετε επιλέξει και πληρώσει. Δεν μπορείτε να αφαιρέσετε Εξέταση, ΜΟΝΟ να προσθέσετε.	
Όνομα Εξέτασης	Κατάσταση Πληρωμής	Αριθμός Απόδειξης
Εξέταση για Θέσεις στο Δημόσιο που η αρχική κλίμακα δεν υπερβαίνει την κλίμακα Α7 (€50)	Πληρώθηκε	JCCEPD20221XDLF40024346

Εικόνα 15γ



(B) ΣΥΧΝΑ ΕΡΩΤΗΜΑΤΑ

Εγγραφή

1. Τι χρειάζομαι για εγγραφή στο σύστημα;

Έγκυρη ηλεκτρονική διεύθυνση (email) στην οποία να έχετε άμεση πρόσβαση. Με την ολοκλήρωση της αρχικής εγγραφής σας στο σύστημα θα λάβετε ηλεκτρονικό μήνυμα στην ηλεκτρονική σας διεύθυνση (email) για επικύρωσή της.

2. Υποψήφιοι των προηγούμενων χρόνων θα πρέπει να ξανακάνουν εγγραφή;

Οι υποψήφιοι που είχαν υποβάλει αίτηση συμμετοχής τα προηγούμενα χρόνια δεν χρειάζεται να κάνουν εγγραφή στην ηλεκτρονική πλατφόρμα. Μπορούν να χρησιμοποιήσουν το email και τον κωδικό πρόσβασης που είχαν δηλώσει κατά την υποβολή της αίτησής τους.

3. Μπορώ να υποβάλω δύο ή περισσότερες αιτήσεις υποψηφίων από την ίδια ηλεκτρονική διεύθυνση (email);

Όχι, από την ίδια ηλεκτρονική διεύθυνση (email) δεν είναι δυνατό να υποβληθεί, ταυτόχρονα, αίτηση από άλλον υποψήφιο. Σε περίπτωση που υποβληθούν δύο αιτήσεις, έγκυρη αίτηση είναι η τελευταία αίτηση που έχει υποβληθεί.

4. Δεν έχω λάβει ηλεκτρονικό μήνυμα στην ηλεκτρονική μου διεύθυνση για επικύρωση της εγγραφής μου.

Εάν δεν έχετε λάβει το μήνυμα επικύρωσης στον φάκελο «Εισερχόμενα» (Inbox), τότε πρέπει να ελέγξετε τον φάκελο «Ανεπιθύμητα» (Junk/Spam). Αν εντοπίσετε σχετικό μήνυμα στα «Ανεπιθύμητα» (Junk/Spam), τότε πρέπει να το μεταφέρετε στο φάκελο «Εισερχόμενα» (Inbox), έτσι ώστε να αποθηκευτεί μόνιμα.

Σε περίπτωση που υπάρχει οποιοδήποτε πρόβλημα επικοινωνήστε στα τηλέφωνα 22582933, 22582934 ή στείλτε ηλεκτρονικό μήνυμα στο:

epd-user1@schools.ac.cy.

5. Πώς θα ενημερώνομαι για την εξέταση από την Υπηρεσία Εξετάσεων;

Η ενημέρωση των υποψηφίων για όλες τις πληροφορίες της εξέτασης (π.χ. Δελτίο Υποψηφίου, Εξεταστικό Κέντρο, Οδηγίες Εξέτασης κ.ά.) θα γίνεται μέσω της ηλεκτρονικής πλατφόρμας και του ιστότοπου <http://epd.moec.gov.cy>



Οι υποψήφιοι καλούνται να επισκέπτονται τον ιστότοπο <http://epd.moec.gov.cy> σε τακτά χρονικά διαστήματα ώστε να λαμβάνουν την πιο πρόσφατη ενημέρωση καθώς επίσης και να ελέγχουν όλους τους φακέλους στο ηλεκτρονικό ταχυδρομείο τους για μηνύματα από την Υπηρεσία Εξετάσεων σχετικά με την εξέταση [«Εισερχόμενα» (Inbox) και «Ανεπιθύμητα» (Junk/Spam)]. Αν ο υποψήφιος εντοπίσει σχετικό μήνυμα στα «Ανεπιθύμητα», τότε πρέπει να το μεταφέρει στον φάκελο «Εισερχόμενα» (Inbox), έτσι ώστε να αποθηκευτεί μόνιμα.

Κωδικός Πρόσβασης

6. Τι είδους Κωδικό Πρόσβασης μπορώ να δημιουργήσω;

Ο κωδικός πρόσβασης πρέπει να έχει τουλάχιστον 8 (οκτώ) χαρακτήρες και να περιέχει τουλάχιστον έναν αριθμό (0-9), ένα πεζό λατινικό (όχι ελληνικό) χαρακτήρα (π.χ. a, b, c), ένα κεφαλαίο λατινικό (όχι ελληνικό) χαρακτήρα (π.χ. A, B, C) και ένα ειδικό χαρακτήρα (π.χ., #, \$, %, !, ^, &, *).

7. Έχω ξεχάσει τον Κωδικό Πρόσβασης.

Υπάρχει μηχανισμός δημιουργίας καινούργιου κωδικού πρόσβασης. Στην οθόνη εισόδου επιλέγετε το «Ξεχάσατε τον κωδικό πρόσβασης» (Εικόνα 16). Ακολούθως πληκτρολογήστε τη Διεύθυνση του Ηλεκτρονικού σας Ταχυδρομείου και πατήστε το κουμπί εκτέλεσης «Επαναφορά» (Εικόνα 17).

ΕΞΕΤΑΣΕΙΣ για ΠΡΟΣΛΗΨΗ στο ΔΗΜΟΣΙΟ
ΥΠΟΥΡΓΕΙΟ ΠΑΙΔΕΙΑΣ, ΑΘΛΗΤΙΣΜΟΥ ΚΑΙ ΝΕΟΛΑΙΑΣ

Εγγραφή

ΟΘΟΝΗ ΕΙΣΟΔΟΥ

Όνομα Χρήστη (email) anEmail@combanv.com

Κωδικός Πρόσβασης

Εγγραφείτε εδώ

Ξεχάσα τον κωδικό πρόσβασης

(1) Επιλέξτε τον σύνδεσμο
«Ξεχάσα τον Κωδικό
Πρόσβασης»

Εικόνα 16



ΕΞΕΤΑΣΕΙΣ για ΠΡΟΣΛΗΨΗ στο ΔΗΜΟΣΙΟ

ΥΠΟΥΡΓΕΙΟ ΠΑΙΔΕΙΑΣ, ΑΘΛΗΤΙΣΜΟΥ ΚΑΙ ΝΕΟΛΑΙΑΣ

ΕΞΕΤΑΣΕΙΣ για ΠΡΟΣΛΗΨΗ στο ΔΗΜΟΣΙΟ
ΥΠΟΥΡΓΕΙΟ ΠΑΙΔΕΙΑΣ, ΑΘΛΗΤΙΣΜΟΥ ΚΑΙ ΝΕΟΛΑΙΑΣ

ΕΠΑΝΑΦΟΡΑ ΚΩΔΙΚΟΥ ΠΡΟΣΒΑΣΗΣ

Όνομα Χρήστη (Email)

Δεν είμαι ρομπότ

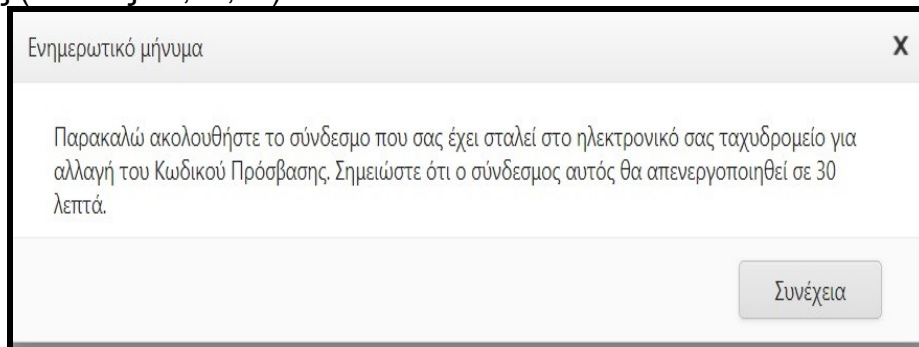
(2) Πληκτρολογήστε τη Διεύθυνση του Ηλεκτρονικού σας Ταχυδρομείου

(3) Πατήστε το κουμπί εκτέλεσης «Επαναφορά»

Επαναφορά

Εικόνα 17

Αν η όλη διαδικασία είναι επιτυχής θα λάβετε τα ανάλογα μηνύματα για αλλαγή του κωδικού σας (Εικόνες 18,19,20)

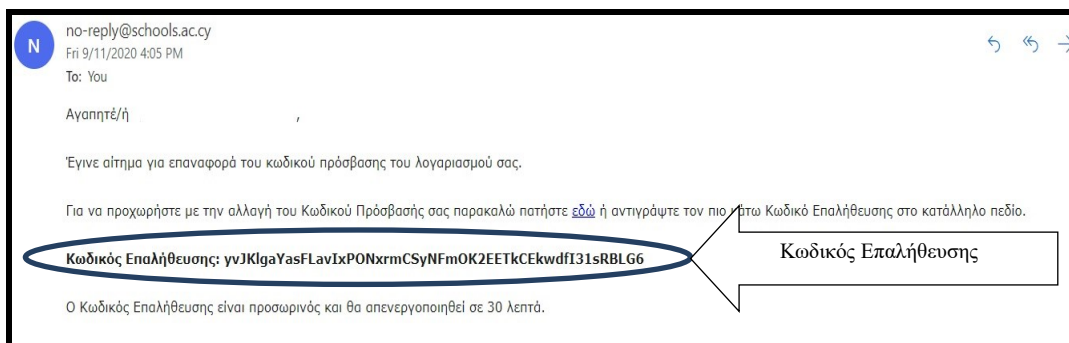


Εικόνα 18



ΕΞΕΤΑΣΕΙΣ για ΠΡΟΣΛΗΨΗ στο ΔΗΜΟΣΙΟ

ΥΠΟΥΡΓΕΙΟ ΠΑΙΔΕΙΑΣ, ΑΘΛΗΤΙΣΜΟΥ ΚΑΙ ΝΕΟΛΑΙΑΣ



Εικόνα 19

Σας έχει σταλεί μήνυμα στο ηλεκτρονικό σας ταχυδρομείο. Αντιγράψτε τον κωδικό επαλήθευσης από το μήνυμα στο αντίστοιχο πεδίο πιο κάτω για να αποδείξετε ότι είστε ο κάτοχος του συγκεκριμένου λογαριασμού.

ΕΠΑΛΗΘΕΥΣΗ ΛΟΓΑΡΙΑΣΜΟΥ ΧΡΗΣΤΗ

Όνομα Χρήστη (email):*

Κωδικός Επαλήθευσης:*

Εικόνα 20

Άλλα στοιχεία

8. Μπορώ να τροποποιήσω την αίτησή μου;

Ο αιτητής μετά την υποβολή της αίτησής του έχει τη δυνατότητα αλλαγής μόνο σε ορισμένα στοιχεία της αίτησής μέχρι τη λήξη της προθεσμίας υποβολής των αιτήσεων. Τα στοιχεία: Όνομα, Επίθετο, Ηλεκτρονικό Ταχυδρομείο, Ταυτότητα, Τηλέφωνο και Επιλεγμένη Εξέταση (Α7 ή/και Α8) μετά την πληρωμή των τελών δεν μπορούν να τροποποιηθούν. (Εικόνα 15γ)

9. Γιατί επιλέγω περισσότερες από μια επαρχίες για το εξεταστικό κέντρο όπου θα εξεταστώ;

Πιθανόν να μην λειτουργήσουν εξεταστικά κέντρα σε όλες τις επαρχίες. Συνεπώς πρέπει να δηλώσετε δύο επαρχίες με βάση τη σειρά προτεραιότητας που επιθυμείτε. Η Υπηρεσία Εξετάσεων θα καταβάλει κάθε δυνατή προσπάθεια



ούτως ώστε η κατανομή υποψηφίων σε εξεταστικά κέντρα να γίνει σύμφωνα με τις επιλογές προτίμησης επαρχίας των υποψηφίων, τη διαθεσιμότητα των εξεταστικών κέντρων σε κάθε επαρχία και την ημερομηνία και ώρα της οριστικής υποβολής της αίτησης. Οποιαδήποτε αλλαγή εξεταστικού κέντρου στη συνέχεια θα είναι αδύνατο να πραγματοποιηθεί. Σημειώνεται ότι σε περίπτωση που δεν υπάρχουν αρκετά εξεταστικά κέντρα σε μια επαρχία για να ικανοποιήσουν τις ανάγκες όλων των υποψηφίων είναι πιθανόν να κληθούν οι υποψήφιοι να προσέλθουν σε εξεταστικά κέντρα άλλων επαρχιών.

Πληρωμή τελών Εξέτασης

10. Πότε μπορώ να πληρώσω τα τέλη της εξέτασης;

Τα τέλη της εξέτασης πληρώνονται μέσω της JCC ταυτόχρονα με τη διαδικασία υποβολής της αίτησης.

11. Πόσα είναι τα τέλη της Εξέτασης;

Το καθορισμένο τέλος συμμετοχής που ορίστηκε από την Ειδική Επιτροπή ανέρχεται στα πενήντα (€50) ευρώ **ανά εξέταση**.

12. Τα εξεταστικά τέλη μπορούν να επιστραφούν;

Τα τέλη συμμετοχής δεν επιστρέφονται σε καμία περίπτωση.

13. Πως γνωρίζω ότι έχω πληρώσει τα τέλη της εξέτασης;

(α) Στο μέρος «Επιλεγμένες **Εξετάσεις**» της αιτήσεως εμφανίζεται η εξέταση για την οποία έγινε πληρωμή και η ένδειξη «Πληρώθηκε» (Εικόνα 21)

(β) Από την κατάσταση του λογαριασμού της κάρτας σας.

Επιλεγμένες Εξετάσεις		
Όνομα Εξέτασης	Κατάσταση Πληρωμής	Αριθμός Απόδειξης
Εξέταση για Θέσεις στο Δημόσιο που η αρχική κλίμακα δεν υπερβαίνει την κλίμακα Α7 (€50)	Πληρώθηκε	JCCPEPD20219LYNPS0010342

Εικόνα 21

13. Πρόσβαση στα αποτελέσματα των Εξετάσεων 2021

Οι υποψήφιοι που είχαν παρακαθήσει στις εξετάσεις του 2021 μπορούν να έχουν πρόσβαση στα αποτελέσματα τους χρησιμοποιώντας το email και τον κωδικό πρόσβασης.

14. Τεχνικά Προβλήματα

Σε περίπτωση τεχνικών προβλημάτων μπορείτε να αποστείλετε μήνυμα στη διεύθυνση ηλεκτρονικού ταχυδρομείου epd-user1@schools.ac.cy ή μπορείτε να καλείται στα τηλέφωνα 22582933,22582934