

ΕΓΧΕΙΡΙΔΙΟ ΧΡΗΣΗΣ ΗΛΕΚΤΡΟΝΙΚΗΣ
ΠΛΑΤΦΟΡΜΑΣ ΥΠΟΒΟΛΗΣ
ΑΙΤΗΣΕΩΝ/ΠΛΗΡΩΜΗΣ ΤΕΛΩΝ ΕΞΕΤΑΣΕΩΝ
ΠΡΟΣΛΗΨΗΣ ΣΤΟ ΔΗΜΟΣΙΟ



ΠΕΡΙΕΧΟΜΕΝΑ

| | |
|--|----|
| (Α) ΟΔΗΓΙΕΣ ΧΡΗΣΗΣ | 2 |
| Εγγραφή Χρήστη..... | 2 |
| Σύνδεση Χρήστη | 6 |
| Αίτηση Συμμετοχής - Πληρωμή | 6 |
| (Β) ΣΥΧΝΑ ΕΡΩΤΗΜΑΤΑ..... | 13 |
| Εγγραφή Χρήστη..... | 13 |
| Κωδικός Πρόσβασης..... | 14 |
| Άλλα Ερωτήματα..... | 16 |
| Πληρωμή τελών Εξέτασης..... | 17 |
| (Γ) ΣΤΟΙΧΕΙΑ ΕΠΙΚΟΙΝΩΝΙΑΣ..... | 18 |
| Διεύθυνση Υπηρεσίας Εξετάσεων | 18 |
| Τηλέφωνα Επικοινωνίας | 18 |
| Ηλεκτρονικές Διευθύνσεις (Emails)..... | 18 |



(Α) ΟΔΗΓΙΕΣ ΧΡΗΣΗΣ

Εγγραφή Χρήστη

Απαραίτητη προϋπόθεση για να μπορεί κάποιος να υποβάλει αίτηση συμμετοχής στις Γραπτές Εξετάσεις για Πρόσληψη στο Δημόσιο είναι να κάνει εγγραφή στην ηλεκτρονική πλατφόρμα η οποία βρίσκεται στον επίσημο ιστότοπο των Εξετάσεων για Πρόσληψη στο Δημόσιο <https://epd.moec.gov.cy> (Εικόνα 01).

<https://epd.moec.gov.cy> (1) Πληκτρολογήστε τη Διεύθυνση του Ιστότοπου

ΕΞΕΤΑΣΕΙΣ για ΠΡΟΣΛΗΨΗ στο ΔΗΜΟΣΙΟ
ΕΙΔΙΚΗ ΕΠΙΤΡΟΠΗ
ΚΥΠΡΙΑΚΗ ΔΗΜΟΚΡΑΤΙΑ

Νομοθεσία - Κανονισμοί Εξετάσεις Εξεταστέα Ύλη Συχνές Ερωτήσεις Ενημέρωση Ημερολόγιο

Ηλεκτρονική Αίτηση
Εξετάσεις για Θέσεις
στο Δημόσιο

(2) Επιλέξτε τον Σύνδεσμο Ηλεκτρονική Αίτηση «Εξετάσεις για Θέσεις στο Δημόσιο».

Εικόνα 01

Το σύστημα θα σας εμφανίσει την «Οθόνη Εισόδου» (Εικόνα 01(α)). Επιλέξτε τον Σύνδεσμο «Εγγραφή» για να δημιουργήσετε μια Νέα Εγγραφή.

ΠΡΟΣΟΧΗ: Οι υποψήφιοι που είχαν υποβάλει αίτηση στις Γραπτές Εξετάσεις για Πρόσληψη στο Δημόσιο 2023 και ήταν παρόντες στις εξετάσεις, δεν χρειάζεται να κάνουν νέα εγγραφή στην ηλεκτρονική πλατφόρμα. Μπορούν να χρησιμοποιήσουν την ηλεκτρονική διεύθυνσή (email) και τον κωδικό πρόσβασης που είχαν δηλώσει κατά την υποβολή της αίτησής τους (Σε περίπτωση που υποψήφιος έχει ξεχάσει τον Κωδικό Πρόσβασης μπορεί να δημιουργήσει καινούργιο, ακολουθώντας τη διαδικασία όπως περιγράφεται στην Ενότητα «Συχνά Ερωτήματα», στο ερώτημα 7.



(3) Επιλέξτε τον σύνδεσμο «Εγγραφή». Οι υποψήφιοι που παρακάθησαν στις εξετάσεις το προηγούμενο έτος δεν χρειάζεται να κάνουν νέα εγγραφή στην ηλεκτρονική πλατφόρμα. Μπορούν να χρησιμοποιήσουν το email και τον κωδικό πρόσβασης που είχαν δηλώσει κατά την υποβολή της αίτησης τους.

Εικόνα 01(α)

Οι σύνδεσμοι «Εγγραφή» ή «Εγγραφείτε εδώ» θα σας ανοίξουν τη οθόνη «Εγγραφής Χρήστη». Προϋπόθεση για να μπορέσετε να κάνετε εγγραφή είναι να έχετε πρόσβαση σε έγκυρη ηλεκτρονική διεύθυνση (email) (Εικόνα 02). Θα σας ζητηθεί να δημιουργήσετε κωδικό πρόσβασης ο οποίος θα πρέπει να αποτελείται από τουλάχιστον 8 (οκτώ) χαρακτήρες και να περιέχει τουλάχιστον έναν αριθμό (0-9), ένα πεζό λατινικό χαρακτήρα (π.χ. a, b, c), ένα κεφαλαίο λατινικό χαρακτήρα (π.χ. A, B, C) και έναν ειδικό χαρακτήρα (π.χ., #, \$, %, ! ^, &, *).



ΕΞΕΤΑΣΕΙΣ για ΠΡΟΣΛΗΨΗ στο ΔΗΜΟΣΙΟ
ΥΠΟΥΡΓΕΙΟ ΠΑΙΔΕΙΑΣ, ΑΘΛΗΤΙΣΜΟΥ ΚΑΙ ΝΕΟΛΑΙΑΣ

ΕΓΓΡΑΦΗ ΧΡΗΣΤΗ

Ηλ.Διεύθυνση (email)* Πληκτρολογήστε την Ηλεκτρονική σας Διεύθυνση

Επαλήθευση* Επιβεβαιώστε την Ηλεκτρονική σας Διεύθυνση

Κωδικός Πρόσβασης* Δημιουργήστε Κωδικό Πρόσβασης

Επαλήθευση* Επιβεβαιώστε τον Κωδικό Πρόσβασης

Επιλέξτε το κουμπί «Εγγραφή» για να διεκπεραιωθεί η εγγραφή σας στο σύστημα. → Εγγραφή

Εικόνα 02

Όταν ο χρήστης επιλέξει το κουμπί εκτέλεσης «Εγγραφή» το σύστημα θα ανταποκριθεί με το ανάλογο μήνυμα (Εικόνα 03)

ΕΞΕΤΑΣΕΙΣ για ΠΡΟΣΛΗΨΗ στο ΔΗΜΟΣΙΟ
ΥΠΟΥΡΓΕΙΟ ΠΑΙΔΕΙΑΣ, ΑΘΛΗΤΙΣΜΟΥ ΚΑΙ ΝΕΟΛΑΙΑΣ

Σας έχει σταλεί μήνυμα στο ηλεκτρονικό σας ταχυδρομείο. Αντιγράψτε τον κωδικό ενεργοποίησης από το μήνυμα στο αντίστοιχο πεδίο πιο κάτω για να αποδείξετε ότι είστε ο κάτοχος του συγκεκριμένου λογαριασμού.

ΕΝΕΡΓΟΠΟΙΗΣΗ ΛΟΓΑΡΙΑΣΜΟΥ Αντιγράψτε τον κωδικό ενεργοποίησης που έχει σταλεί στο ηλεκτρονικό σας ταχυδρομείο

Κωδικός Ενεργοποίησης:*

Συνέχεια

Εικόνα 03

Για την ενεργοποίηση του λογαριασμού σας θα λάβετε αυτόματο μήνυμα από το σύστημα στην ηλεκτρονική σας διεύθυνση (email) με τις αντίστοιχες οδηγίες ενεργοποίησης (Εικόνα 04). Για να ενεργοποιήσετε τον λογαριασμό σας επιλέξτε τον σύνδεσμο «[εδώ](#)» ή αντιγράψτε τον Κωδικό στο κατάλληλο πεδίο (Εικόνα 05).



Subject: Εξετάσεις για Πρόσληψη στο Δημόσιο - Ενεργοποίηση Λογαριασμού

Αγαπητέ/ή username@mail.com.cy,
Σας ευχαριστούμε για την εγγραφή σας.

Για να ενεργοποιήσετε το λογαριασμό σας παρακαλώ πατήστε [εδώ](#) ή αντιγράψτε τον πιο κάτω Κωδικό Ενεργοποίησης στο κατάλληλο πεδίο.

Κωδικός Ενεργοποίησης: wVFN7uRL68ZO5oFQnAIfyld8E8GUX4khhfHPdKTwpb4RbzomuV

Ο Κωδικός Ενεργοποίησης είναι προσωρινός και θα απενεργοποιηθεί σε 24 ώρες.

ΥΠΟΥΡΓΕΙΟ ΠΑΙΔΕΙΑΣ
ΑΘΛΗΤΙΣΜΟΥ ΚΑΙ ΝΕΟΛΑΙΑΣ
Υπηρεσία Διαδικτύου και Επικοινωνίας
Υπουργείο Παιδείας, Αθλητισμού και Νεολαίας

Κίμωνας & Θουκυδίδου
1434, Λευκωσία
<http://epd.moec.gov.cy>
<http://moec.gov.cy>
<http://www.schools.ac.cy>

Πατήστε εδώ για να ενεργοποιηθεί ο Λογαριασμός σας.

Ή αντιγράψτε τον Κωδικό Ενεργοποίησης στο κατάλληλο πεδίο (Εικόνα 05).

Εικόνα 04

ΕΞΕΤΑΣΕΙΣ για ΠΡΟΣΛΗΨΗ στο ΔΗΜΟΣΙΟ
ΥΠΟΥΡΓΕΙΟ ΠΑΙΔΕΙΑΣ, ΑΘΛΗΤΙΣΜΟΥ ΚΑΙ ΝΕΟΛΑΙΑΣ

Σας έχει σταλεί μήνυμα στο ηλεκτρονικό σας ταχυδρομείο. Αντιγράψτε τον κωδικό ενεργοποίησης από το μήνυμα στο αντίστοιχο πεδίο πιο κάτω για να αποδείξετε ότι είστε ο κάτοχος του συγκεκριμένου λογαριασμού.

ΕΝΕΡΓΟΠΟΙΗΣΗ ΛΟΓΑΡΙΑΣΜΟΥ ΧΡΗΣΤΗ

Κωδικός Ενεργοποίησης:*


Επικολλήστε τον Κωδικό Ενεργοποίησης στο πεδίο.


Εικόνα 05

Όταν ο χρήστης πατήσει (ή αντιγράψει) τον σύνδεσμο, θα οδηγηθείτε στην σελίδα σύνδεσης (Εικόνα 06). Πληκτρολογήστε την Ηλεκτρονική σας Διεύθυνση (email) και τον Κωδικό Πρόσβασής σας.



Σύνδεση Χρήστη

**ΕΞΕΤΑΣΕΙΣ για ΠΡΟΣΛΗΨΗ στο ΔΗΜΟΣΙΟ**
ΥΠΟΥΡΓΕΙΟ ΠΑΙΔΕΙΑΣ, ΑΘΛΗΤΙΣΜΟΥ ΚΑΙ ΝΕΟΛΑΙΑΣ

 Ο λογαριασμός σας έχει ενεργοποιηθεί. Παρακαλώ συμπληρώστε τα στοιχεία σας για να συνδεθείτε.


ΟΘΟΝΗ ΕΙΣΟΔΟΥ

Όνομα Χρήστη (email)

Κωδικός Πρόσβασης

Εγγραφείτε εδώ

[Ξέχασα τον κωδικό πρόσβασης](#)

Επιλέξτε «Σύνδεση» για να συνδεθείτε. 

Εικόνα 06

Επιλέγοντας τον σύνδεσμο «Σύνδεση» το σύστημα εμφανίζει την οθόνη της «Αίτησης Συμμετοχής» (Εικόνα 07).

Αίτηση Συμμετοχής - Πληρωμή

Συμπληρώστε ή τροποποιήστε τα προσωπικά σας δεδομένα. Μπορείτε να αλλάξετε όλα τα πεδία εκτός του πεδίου της ηλεκτρονικής διεύθυνσης (email).

Αίτηση Συμμετοχής

ΜΕΡΟΣ Α. ΠΡΟΣΩΠΙΚΑ ΣΤΟΙΧΕΙΑ

| | | | |
|------------------------|---|-------------------|----------------------|
| Επίθετο* | <input type="text"/> | Όνομα* | <input type="text"/> |
| Ηλ.Διεύθυνση (e-mail)* | <input type="text" value="Δεν μπορεί να τροποποιηθεί"/> | Ημ. Γέννησης* | <input type="text"/> |
| Χώρα Εκδ. Ταυτότητας* | <input type="text" value="Παρακαλώ επιλέξτε"/> | Ταυτότητα* | <input type="text"/> |
| Χώρα Διαμονής* | <input type="text" value="Παρακαλώ επιλέξτε"/> | Διαμέρισμα | <input type="text"/> |
| Οδός & Αριθμός* | <input type="text"/> | Δήμος/ Κοινότητα* | <input type="text"/> |
| Ταχ. Κώδικας* | <input type="text"/> | Κινητό Τηλέφωνο* | <input type="text"/> |
| Επαρχία* | <input type="text" value="Παρακαλώ επιλέξτε"/> | Φαξ | <input type="text"/> |
| Άλλο Τηλέφωνο | <input type="text"/> | | |

Εικόνα 07



Όσα πεδία έχουν το σύμβολο «*» είναι υποχρεωτικά και θα πρέπει να συμπληρωθούν για να προχωρήσετε με την αίτησή σας.

Αφού συμπληρωθεί ο αριθμός του κινητού τηλεφώνου σας, ενεργοποιείται η οθόνη επιβεβαίωσης κινητού τηλεφώνου (Εικόνα 08). Επιλέγοντας «Συνέχεια», θα σας αποσταλεί ένας κωδικός στον αριθμό κινητού τηλεφώνου που έχετε καταχωρίσει (Εικόνα 09).

Ενεργοποίηση Λήψης Γραπτών Μηνυμάτων

Κινητό Τηλέφωνο:* XXXXXXXXX

Επιβεβαίωση κινητού τηλεφώνου μέσω γραπτού μηνύματος (SMS)

Αποδέχομαι να λαμβάνω μηνύματα στο κινητό μου που αφορούν σε θέματα διαχείρισης του λογαριασμού μου, σημαντικές ενημερώσεις ή ειδοποιήσεις σχετικά με τις Εξετάσεις για Πρόσληψη στο Δημόσιο.

Συνέχεια

Εικόνα 08

Ενεργοποίηση Λήψης Γραπτών Μηνυμάτων

Σύντομα θα λάβετε τον κωδικό επιβεβαίωσης με γραπτό μήνυμα στο τηλέφωνο XXXXXXXXX

Κωδικός Επιβεβαίωσης:* ****

Πληκτρολογήστε τον κωδικό που έχει αποσταλεί στο κινητό σας και πατήστε «Επιβεβαίωση».

Επιβεβαίωση Ακύρωση

Εικόνα 09

Στο Μέρος Β της «Αίτησης Συμμετοχής» επιλέξτε τον τύπο της εξέτασης και τις πιθανές επαρχίες που μπορείτε να παρακαθήσετε τις εξετάσεις (Εικόνα 10).

- Στην «Επιλογή Εξετάσεων», επιλέξτε είτε τη μία από τις δύο εξετάσεις είτε και τις δύο.
- Επιλέξτε την «Επαρχία Εξέτασης 1» ως πρώτη επιλογή και την «Επαρχία Εξέτασης 2» ως δεύτερη επιλογή, σε περίπτωση που δεν υπάρχει ικανοποιητικός αριθμός υποψηφίων στην «Επαρχία Εξέτασης 1».
- Όλα τα πεδία στο Μέρος Β είναι υποχρεωτικά.
- Αποδεχτείτε τους Όρους και Προϋποθέσεις αφού πρώτα διαβάσετε το αντίστοιχο έγγραφο.



Πρώτη επιλογή Δεύτερη επιλογή

ΜΕΡΟΣ Β. ΣΤΟΙΧΕΙΑ ΕΞΕΤΑΣΕΩΝ

Επαρχία Εξέτασης 1* ΛΕΜΕΣΟΣ Επαρχία Εξέτασης 2* ΠΑΦΟΣ

Επιλογή Εξετάσεων

Θέσεις που η αρχική κλίμακα* δεν υπερβαίνει την κλίμακα Α7 (€50)

Ποσό Πληρωμής

- δεν υπερβαίνει την κλίμακα Α7 (€50)
- δεν υπερβαίνει την κλίμακα Α8 (€50)

Επιλέξτε είτε τη μία από τις δύο εξετάσεις είτε και τις δύο.

ΜΕΡΟΣ Γ. ΟΡΟΙ ΚΑΙ ΠΡΟΥΠΟΘΕΣΕΙΣ

- Αποδέχομαι να λαμβάνω μηνύματα στο κινητό μου που αφορούν σε θέματα διαχείρισης του λογαριασμού μου, σημαντικές ενημερώσεις ή ειδοποιήσεις σχετικά με τις Εξετάσεις για Πρόσληψη στο Δημόσιο.
- Δηλώνω υπεύθυνα ότι έχω διαβάσει και αποδεκτεί το έγγραφο [Όροι και Προϋποθέσεις](#)

Διαβάστε και επιλέξτε το έντυπο «Όροι & Προϋποθέσεις»

Πληρωμή Ακύρωση

Εικόνα 10

Πατώντας το κουμπί «Πληρωμή» η αίτησή σας καταχωρίζεται στο σύστημα, το οποίο θα σας παραπέμψει σε ιστοσελίδα της «JCC» όπου μπορείτε να πληρώσετε το τέλος που αναλογεί στην αίτησή σας (Εικόνα 11).

JCC gateway

If the transaction is approved, a purchase for 50.00 EUR will appear in your bank statement under the name

VISA mastercard

Card Number : [input] 0

Expiry Date (Month / Year) : 09 | 20

CVV2/CSC : [input]

SUBMIT

[Cancel and return to Merchant's website](#)

JCC PAYMENT SYSTEMS


Session Timeout 04:54

SecureTrust Trusted Commerce CLICK TO VALIDATE

Εικόνα 11




Αν η πληρωμή σας είναι επιτυχής θα οδηγηθείτε στη σελίδα «Επιβεβαίωση Αίτησης Συμμετοχής» (Εικόνα 12) όπου αναγράφονται όλα τα στοιχεία που αφορούν στην αίτησή σας.

 **ΕΞΕΤΑΣΕΙΣ για ΠΡΟΣΛΗΨΗ στο ΔΗΜΟΣΙΟ**
ΥΠΟΥΡΓΕΙΟ ΠΑΙΔΕΙΑΣ, ΑΘΛΗΤΙΣΜΟΥ ΚΑΙ ΝΕΟΛΑΙΑΣ

Αίτηση Συμμετοχής | Στοιχεία Αίτησης

ΕΠΙΒΕΒΑΙΩΣΗ ΑΙΤΗΣΗΣ ΣΥΜΜΕΤΟΧΗΣ

Εκτύπωση Αίτησης Συμμετοχής: 

Κωδικός Αίτησης: **EPD2024TGRPG00003** ← **Μοναδικός Κωδικός Αίτησης που θα χρησιμοποιείται.**

ΜΕΡΟΣ Α. ΠΡΟΣΩΠΙΚΑ ΣΤΟΙΧΕΙΑ

| | | | |
|------------------------|-----------------------------|-----------------------|-----------------|
| Επίθετο: | ANTPEOY | Όνομα: | ANTPEΑΣ |
| Ηλ.Διεύθυνση (e-mail): | username@mail.com.cy | | |
| Ημ. Γέννησης: | 17 Ιαν 1980 | Χώρα Έκδ. Ταυτότητας: | ΚΥΠΡΟΣ |
| Ταυτότητα: | 878787 | Χώρα Διαμονής: | ΚΥΠΡΟΣ |
| Οδός & Αριθμός: | Λόρδου Βύρωνος 3 | Διαμέρισμα: | |
| Ταχ. Κώδικας: | 1231 | Δήμος/ Κοινότητα: | |
| Επαρχία: | ΛΕΥΚΩΣΙΑ | Κινητό Τηλέφωνο: | XXXXXXXX |
| Άλλο Τηλέφωνο: | | Φαξ: | |

ΜΕΡΟΣ Β. ΣΤΟΙΧΕΙΑ ΕΞΕΤΑΣΕΩΝ

Επιλεγμένες Επαρχίες Εξέτασης:

| Σειρά προτίμησης | Επαρχία |
|------------------|-----------------|
| 1 | ΛΕΥΚΩΣΙΑ |
| 2 | ΛΕΜΕΣΟΣ |

Επιλεγμένες Εξετάσεις:

| Όνομα Εξέτασης | Κατάσταση Πληρωμής | Αριθμός Απόδειξης |
|---|--------------------|--------------------------------|
| Εξέταση για Θέσεις στο Δημόσιο που η αρχική κλίμακα δεν υπερβαίνει την κλίμακα Α7 (€50) | Πληρώθηκε | JCCEPD2024MZWELI0024396 |
| Εξέταση για Θέσεις στο Δημόσιο που η αρχική κλίμακα δεν υπερβαίνει την κλίμακα Α8 (€50) | Πληρώθηκε | JCCEPD2024RLXGBK0024397 |

ΜΕΡΟΣ Γ. ΕΠΙΠΡΟΣΘΕΤΕΣ ΠΛΗΡΟΦΟΡΙΕΣ

Αποδέχομαι να λαμβάνω μηνύματα στο κινητό μου που αφορούν σε θέματα διαχείρισης του λογαριασμού μου, σημαντικές ενημερώσεις ή ειδοποιήσεις σχετικά με τις Εξετάσεις για Πρόσληψη στο Δημόσιο: **ΝΑΙ**

Αποδέχομαι τους όρους και προϋποθέσεις: **ΝΑΙ**

Ημερομηνία Τελευταίας Ενημέρωσης: **Παρασκευή, 10 Μαΐου 2024 11:36 πμ**

Ημερομηνία Καταχώρισης: **Παρασκευή, 10 Μαΐου 2024 11:34 πμ**

Εικόνα 12



Επιπρόσθετα, εάν η υποβολή της αίτησής σας είναι επιτυχής θα λάβετε επιβεβαιωτικό μήνυμα στην ηλεκτρονική σας διεύθυνση (email) (Εικόνα 13).

no-reply@schools.ac.cy

Εξετάσεις για Πρόσληψη στο Δημόσιο - Επιτυχής Δήλωση Ενδιαφέροντος - EPD2024TGRPG00003

Το


Η αίτησή σας έχει καταχωριστεί και πληρωθεί με επιτυχία. Ευχαριστούμε.

Κωδικός Αίτησης: EPD2024TGRPG00003

Πατήστε [εδώ](#) για να δείτε τα στοιχεία της αίτησής σας.

Ημερομηνία και Ώρα Καταχώρισης: Παρασκευή, 10 Μαΐου 2024 11:34 πμ
Ημερομηνία και Ώρα Τελευταίας Ενημέρωσης: Παρασκευή, 10 Μαΐου 2024 11:36 πμ

ΠΡΟΣΟΧΗ: Αυτό το ηλεκτρονικό μήνυμα είναι εμπιστευτικό και προορίζεται για χρήση από το άτομο στο οποίο απευθύνεται. Εάν έχετε λάβει αυτό το ηλεκτρονικό μήνυμα εκ παραδρομής, παρακαλώ ειδοποιήστε τον διαχειριστή του συστήματος. Αυτό το μήνυμα περιέχει εμπιστευτική πληροφορία και προορίζεται μόνο για τον ενδιαφερόμενο. Εάν δεν είστε ο καθορισμένος παραλήπτης δεν επιτρέπεται να διαδώσετε, διανεμίετε ή αντιγράψετε αυτό το ηλεκτρονικό μήνυμα. Παρακαλώ, εάν έχετε λάβει αυτό το ηλεκτρονικό μήνυμα εκ παραδρομής διαγράψτε το από το σύστημά σας. Εάν δεν είστε ο προοριζόμενος παραλήπτης σας ενημερώνουμε ότι η αποκάλυψη, αντιγραφή, διανομή ή οποιαδήποτε χρήση του περιεχομένου απαγορεύεται αυστηρά. Παρακαλούμε μην απαντήσετε σε αυτό το ηλεκτρονικό μήνυμα.


 ΥΠΟΥΡΓΕΙΟ ΠΑΙΔΕΙΑΣ
ΑΘΛΗΤΙΣΜΟΥ ΚΑΙ ΝΕΟΛΑΙΑΣ

Υπηρεσία Διαδικτύου και Επικοινωνίας
Υπουργείο Παιδείας, Αθλητισμού και Νεολαίας


Κίμωνας & Θουκυδίδου
1434, Λευκωσία

Εικόνα 13

Σε περίπτωση όπου η πληρωμή των τελών μέσω της διαδικασίας της JCC **δεν είναι επιτυχής** και εφόσον η διαδικασία δεν διακοπεί απρόσμενα κατά την εκτέλεσή της, θα εμφανιστεί οθόνη στην οποία θα επισημαίνεται το μήνυμα λάθους που προέκυψε (Εικόνα 14). Εάν επιθυμείτε να υποβάλετε αίτηση θα πρέπει να επαναλάβετε την διαδικασία πριν τη λήξη της προθεσμίας υποβολής αιτήσεων.

 ΕΞΕΤΑΣΕΙΣ για ΠΡΟΣΛΗΨΗ στο ΔΗΜΟΣΙΟ
ΥΠΟΥΡΓΕΙΟ ΠΑΙΔΕΙΑΣ, ΑΘΛΗΤΙΣΜΟΥ ΚΑΙ ΝΕΟΛΑΙΑΣ

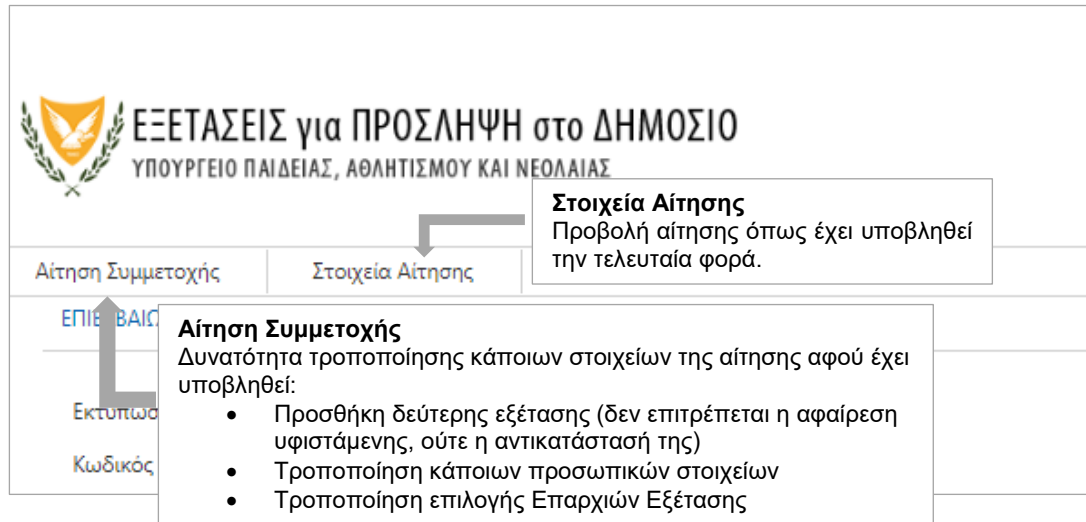
Αίτηση Συμμετοχής

 Η αίτησή σας δεν έχει καταχωριστεί επιτυχώς. Η διαδικασία πληρωμής έχει αποτύχει. Μήνυμα λάθους από JCC: Η συναλλαγή απορρίφθηκε. Παρακαλώ πατήστε [εδώ](#) για να δοκιμάσετε ξανά.

Εικόνα 14



Εφόσον η αίτησή σας καταχωριστεί με επιτυχία θα έχετε τη δυνατότητα να την προβάλετε ή να την τροποποιήσετε χρησιμοποιώντας τις καρτέλες που εμφανίζονται στο πάνω αριστερό μέρος της οθόνης σας (Εικόνα 15).



Εικόνα 15


Επιλέγοντας την καρτέλα «Στοιχεία Αίτησης», μπορείτε να προβάλετε την αίτησή σας. Στην προβολή αυτή φαίνονται όλα τα στοιχεία που την αφορούν. Μπορείτε επίσης να ελέγξετε την κατάσταση πληρωμής της κάθε εξέτασης που έχετε αιτηθεί (Εικόνα 12).

Επιλέγοντας την καρτέλα «Αίτηση Συμμετοχής», μπορείτε να τροποποιήσετε μόνο ορισμένα στοιχεία της αίτησής σας (Εικόνα 16).

ΠΡΟΣΟΧΗ:


- Επιτρέπεται η προσθήκη νέας εξέτασης μόνο.
- Δεν επιτρέπεται η αφαίρεση εξέτασης που έχει πληρωθεί.
- Δεν επιτρέπεται η αλλαγή της εξέτασης από Α7 σε Α8 ή το αντίθετο.
- Δεν επιτρέπεται η τροποποίηση των πιο κάτω προσωπικών στοιχείων:
 - Όνομα
 - Επίθετο
 - Ηλ. Διεύθυνση (email)
 - Ταυτότητα



**ΕΞΕΤΑΣΕΙΣ για ΠΡΟΣΛΗΨΗ στο ΔΗΜΟΣΙΟ**
ΥΠΟΥΡΓΕΙΟ ΠΑΙΔΕΙΑΣ, ΑΘΛΗΤΙΣΜΟΥ ΚΑΙ ΝΕΟΛΑΙΑΣ

Αίτηση ΣυμμετοχήςΣτοιχεία Αίτησης

ΜΕΡΟΣ Α. ΠΡΟΣΩΠΙΚΑ ΣΤΟΙΧΕΙΑ

| | | | |
|------------------------|---|------------------|---|
| Επίθετο* | <input type="text" value="ΑΝΤΡΕΟΥ"/> | Όνομα* | <input type="text" value="ΑΝΤΡΕΑΣ"/> |
| Ηλ.Διεύθυνση (e-mail)* | <input type="text" value="username@mail.com.cy"/> | Ημ. Γέννησης* | <input type="text" value="17 Ιαν 1980"/> |
| Χώρα Έκδ. Ταυτότητας* | <input type="text" value="ΚΥΠΡΟΣ"/> | Ταυτότητα* | <input type="text" value="878787"/> |
| Χώρα Διαμονής* | <input type="text" value="ΚΥΠΡΟΣ"/> | | |
| Οδός & Αριθμός* | <input type="text" value="ΛΟΡΔΟΥ Β"/> | | |
| Ταχ. Κώδικας* | <input type="text" value="1231"/> | | |
| Επαρχία* | <input type="text" value="ΛΕΥΚΩΣΙΑ"/> | Κινητό Τηλέφωνο* | <input type="text" value="XXXXXXXX"/>  |
| Άλλο Τηλέφωνο | <input type="text"/> | Φαξ | <input type="text"/> |

Μέρος Α. ΠΡΟΣΩΠΙΚΑ ΣΤΟΙΧΕΙΑ
Επίθετο, Όνομα, Ηλ. Διεύθυνση (e-mail)
και Ταυτότητα μετά την πληρωμή δεν
μπορούν να τροποποιηθούν.

ΜΕΡΟΣ Β. ΣΤΟΙΧΕΙΑ ΕΞΕΤΑΣΕΩΝ

| | | | |
|---------------------|---------------------------------------|---------------------|--------------------------------------|
| Επαρχία Εξέτασης 1* | <input type="text" value="ΛΕΥΚΩΣΙΑ"/> | Επαρχία Εξέτασης 2* | <input type="text" value="ΛΕΜΕΣΟΣ"/> |
|---------------------|---------------------------------------|---------------------|--------------------------------------|

Επιλεγμένες Εξετάσεις

| Όνομα Εξέτασης | Κατάσταση Πληρωμής | Αριθμός Απόδειξης |
|---|--------------------|-------------------|
| Εξέταση για Θέσεις στο Δημόσιο που η αρχική κλίμακα δεν υπερβαίνει την κλίμακα Α7 (€50) | Πληρώθηκε | |
| Εξέταση για Θέσεις στο Δημόσιο που η αρχική κλίμακα δεν υπερβαίνει την κλίμακα Α8 (€50) | Πληρώθηκε | |

ΕΠΙΛΕΓΜΕΝΕΣ ΕΞΕΤΑΣΕΙΣ
Μετά την τελική πληρωμή δεν
επιτρέπεται οποιαδήποτε αλλαγή
σε εξετάσεις που έχουν πληρωθεί.
Επιτρέπεται η αλλαγή στις
Επαρχίες Εξέτασης.

ΜΕΡΟΣ Γ. ΟΡΟΙ ΚΑΙ ΠΡΟΫΠΟΘΕΣΕΙΣ

Αποδέχομαι να λαμβάνω μηνύματα στο κινητό μου που αφορούν σε θέματα διαχείρισης του λογαριασμού μου, σημαντικές ενημερώσεις ή ειδοποιήσεις σχετικά με τις Εξετάσεις για Πρόσληψη στο Δημόσιο.

Εικόνα 16



(B) ΣΥΧΝΑ ΕΡΩΤΗΜΑΤΑ

Εγγραφή Χρήστη

1. Τι χρειάζομαι για εγγραφή στο σύστημα;

Έγκυρη ηλεκτρονική διεύθυνση (email) στην οποία να έχετε άμεση πρόσβαση. Με την ολοκλήρωση της αρχικής εγγραφής σας στο σύστημα θα λάβετε ηλεκτρονικό μήνυμα στην ηλεκτρονική σας διεύθυνση (email) για επικύρωσή της.

2. Υποψήφιοι των προηγούμενων χρόνων θα πρέπει να ξανακάνουν εγγραφή;

Οι υποψήφιοι που είχαν υποβάλει αίτηση στις Γραπτές Εξετάσεις για Πρόσληψη στο Δημόσιο 2023 και ήταν παρόντες στις εξετάσεις, δεν χρειάζεται να κάνουν νέα εγγραφή στην ηλεκτρονική πλατφόρμα. Μπορούν να χρησιμοποιήσουν την ηλεκτρονική τους διεύθυνση (email) και τον κωδικό πρόσβασης που είχαν δηλώσει κατά την υποβολή της αίτησής τους.

3. Μπορώ να υποβάλω δύο ή περισσότερες αιτήσεις υποψηφίων από την ίδια ηλεκτρονική διεύθυνση (email);

Όχι, από την ίδια ηλεκτρονική διεύθυνση (email) δεν είναι δυνατό να υποβληθεί αίτηση για άλλον υποψήφιο. Σε περίπτωση τροποποίησης της αίτησης, **έγκυρη αίτηση είναι η τελευταία αίτηση που έχει υποβληθεί.**

4. Δεν έχω λάβει ηλεκτρονικό μήνυμα στην ηλεκτρονική μου διεύθυνση για επικύρωση της εγγραφής μου.

Εάν δεν έχετε λάβει το μήνυμα επικύρωσης στον φάκελο «Εισερχόμενα» (Inbox), τότε πρέπει να ελέγξετε τον φάκελο «Ανεπιθύμητα» (Junk/Spam). Αν εντοπίσετε σχετικό μήνυμα στα «Ανεπιθύμητα» (Junk/Spam), τότε πρέπει να το μεταφέρετε στον φάκελο «Εισερχόμενα» (Inbox), ώστε να αποθηκευτεί μόνιμα.

Σε περίπτωση που υπάρχει οποιοδήποτε πρόβλημα μπορείτε να επικοινωνήσετε με την Υπηρεσία Εξετάσεων:

- Τηλέφωνα: 22582933 ή 22582934
- Ηλ. Διεύθυνση (Email): epd-user1@schools.ac.cy

5. Πώς θα ενημερώνομαι για την εξέταση από την Υπηρεσία Εξετάσεων;

Η ενημέρωση των υποψηφίων για όλες τις πληροφορίες της εξέτασης (π.χ. Δελτίο Υποψηφίου, Εξεταστικό Κέντρο, Οδηγίες Εξέτασης κ.ά.) θα γίνεται μέσω του ιστότοπου <https://epd.moec.gov.cy> και της ηλεκτρονικής πλατφόρμας <https://eservices.moec.gov.cy/ypexams/EPD>.

Οι υποψήφιοι καλούνται να επισκέπτονται τον ιστότοπο <https://epd.moec.gov.cy> σε τακτά χρονικά διαστήματα ώστε να λαμβάνουν την πιο πρόσφατη ενημέρωση. Επίσης, συστήνεται όπως ελέγχουν όλους τους φακέλους στο ηλεκτρονικό ταχυδρομείο τους για μηνύματα από την Υπηρεσία Εξετάσεων σχετικά με την εξέταση - «Εισερχόμενα»



(Inbox) και «Ανεπιθύμητα» (Junk/Spam). Αν ο υποψήφιος εντοπίσει σχετικό μήνυμα στα «Ανεπιθύμητα», τότε πρέπει να το μεταφέρει στον φάκελο «Εισερχόμενα» (Inbox), έτσι ώστε να αποθηκευτεί μόνιμα.

Κωδικός Πρόσβασης

6. Τι είδους Κωδικό Πρόσβασης μπορώ να δημιουργήσω;

Ο κωδικός πρόσβασης πρέπει να έχει τουλάχιστον 8 (οκτώ) χαρακτήρες και να περιέχει τουλάχιστον έναν αριθμό (0-9), ένα πεζό λατινικό (όχι ελληνικό) χαρακτήρα (π.χ. a, b, c), ένα κεφαλαίο λατινικό (όχι ελληνικό) χαρακτήρα (π.χ. A, B, C) και έναν ειδικό χαρακτήρα (π.χ., #, \$, %, !, ^, &, *).

7. Έχω ξεχάσει τον Κωδικό Πρόσβασης.

Υπάρχει μηχανισμός επαναφοράς του κωδικού πρόσβασης. Στην οθόνη εισόδου επιλέξτε «Ξέχασα τον κωδικό πρόσβασης» (Εικόνα 17). Ακολούθως πληκτρολογήστε το Όνομα Χρήστη (email) και πατήστε το κουμπί εκτέλεσης «Επαναφορά» (Εικόνα 18).

ΕΞΕΤΑΣΕΙΣ για ΠΡΟΣΛΗΨΗ στο ΔΗΜΟΣΙΟ
ΥΠΟΥΡΓΕΙΟ ΠΑΙΔΕΙΑΣ, ΑΘΛΗΤΙΣΜΟΥ ΚΑΙ ΝΕΟΛΑΙΑΣ

ΟΘΟΝΗ ΕΙΣΟΔΟΥ

Όνομα Χρήστη (email)

Κωδικός Πρόσβασης

[Εγγραφείτε εδώ](#)

[Ξέχασα τον κωδικό πρόσβασης](#) ← (1) Επιλέξτε «Ξέχασα τον Κωδικό Πρόσβασης».

Εικόνα 17



(2) Πληκτρολογήστε το Όνομα Χρήστη (Email) σας.

ΕΠΑΝΑΦΟΡΑ ΚΩΔΙΚΟΥ ΠΡΟΣΒΑΣΗΣ

Όνομα Χρήστη (Email)

Δεν είμαι ρομπότ

(3) Επιλέξτε «Δεν είμαι ρομπότ» και ακολουθήστε τις οδηγίες.

(4) Πατήστε το κουμπί «Επαναφορά».

Επαναφορά

Εικόνα 18

Αν η όλη διαδικασία είναι επιτυχής θα λάβετε τα ανάλογα μηνύματα για αλλαγή του κωδικού σας (Εικόνες 19, 20, 21).

Ενημερωτικό μήνυμα

Παρακαλώ ακολουθήστε το σύνδεσμο που σας έχει σταλεί στο ηλεκτρονικό σας ταχυδρομείο για αλλαγή του Κωδικού Πρόσβασης. Σημειώστε ότι ο σύνδεσμος αυτός θα απενεργοποιηθεί σε 30 λεπτά.

Συνέχεια

Εικόνα 19

From: no-reply@schools.ac.cy <no-reply@schools.ac.cy>
Sent: Tuesday, May 14, 2024 9:26 AM
To: username@mail.com.cy
Subject: Εξετάσεις για Πρόσληψη στο Δημόσιο - Επαναφορά Κωδικού Πρόσβασης

Αγαπητέ/ή username@mail.com.cy,

Έγινε αίτημα για επαναφορά του κωδικού πρόσβασης του λογαριασμού σας.

Για να προχωρήσετε με την αλλαγή του Κωδικού Πρόσβασής σας παρακαλώ πατήστε [εδώ](#) ή αντιγράψτε τον πιο κάτω Κωδικό Επαλήθευσης στο κατάλληλο πεδίο.

Κωδικός Επαλήθευσης: i3gHxy3eyzcmUMD6iqIn47Ut9150nItgnV9JxdG0dojLRwAyfPA

Ο Κωδικός Επαλήθευσης είναι προσωρινός και θα απενεργοποιηθεί σε 30 λεπτά.


ΥΠΟΥΡΓΕΙΟ ΠΑΙΔΕΙΑΣ
ΑΘΛΗΤΙΣΜΟΥ ΚΑΙ ΝΕΟΛΑΙΑΣ


Υπηρεσία Διαδικτύου και Επικοινωνίας
Υπουργείο Παιδείας, Αθλητισμού και Νεολαίας

Κίμωνας & Θουκυδίδου
1434, Λευκωσία
<http://epd.moe.gov.cy>
<http://moe.gov.cy>
<http://www.schools.ac.cy>

Εικόνα 20



**ΕΞΕΤΑΣΕΙΣ για ΠΡΟΣΛΗΨΗ στο ΔΗΜΟΣΙΟ**
ΥΠΟΥΡΓΕΙΟ ΠΑΙΔΕΙΑΣ, ΑΘΛΗΤΙΣΜΟΥ ΚΑΙ ΝΕΟΛΑΙΑΣ

 Σας έχει σταλεί μήνυμα στο ηλεκτρονικό σας ταχυδρομείο. Αντιγράψτε τον κωδικό επαλήθευσης από το μήνυμα στο αντίστοιχο πεδίο πιο κάτω για να αποδείξετε ότι είστε ο κάτοχος του συγκεκριμένου λογαριασμού.

ΕΠΑΛΗΘΕΥΣΗ ΛΟΓΑΡΙΑΣΜΟΥ ΧΡΗΣΤΗ

| | |
|------------------------|--|
| Όνομα Χρήστη (email):* | <input type="text" value="Αντιγράψτε τον κωδικό επαλήθευσης που έχει σταλεί στο ηλεκτρονικό σας ταχυδρομείο"/> |
| Κωδικός Επαλήθευσης:* | <input type="text" value="i3gHxy3eyzcmUMD6iqIn47Ut9150nltgv9JxdGOdojLRwAyfPA"/> |

Εικόνα 21

Άλλα Ερωτήματα

8. Μπορώ να τροποποιήσω την αίτησή μου;

Ο αιτητής μετά την υποβολή της αίτησής του έχει τη δυνατότητα αλλαγής μόνο σε ορισμένα στοιχεία της αίτησης μέχρι τη λήξη της προθεσμίας υποβολής των αιτήσεων. Τα στοιχεία: Επίθετο, Όνομα, Ηλ. Διεύθυνση (e-mail), Ταυτότητα και Επιλεγμένες Εξετάσεις μετά την πληρωμή δεν μπορούν να τροποποιηθούν (Εικόνα 16).

9. Γιατί επιλέγω περισσότερες από μια επαρχίες για το εξεταστικό κέντρο όπου θα εξεταστώ;

Πιθανό να μην λειτουργήσουν εξεταστικά κέντρα σε όλες τις επαρχίες. Συνεπώς πρέπει να δηλώσετε δύο επαρχίες με βάση τη σειρά προτεραιότητας που επιθυμείτε. Η Υπηρεσία Εξετάσεων θα καταβάλει κάθε δυνατή προσπάθεια ούτως ώστε η κατανομή υποψηφίων σε εξεταστικά κέντρα να γίνει σύμφωνα με τις επιλογές προτίμησης επαρχίας των υποψηφίων, τη διαθεσιμότητα των εξεταστικών κέντρων σε κάθε επαρχία και την ημερομηνία και ώρα της οριστικής υποβολής της αίτησης. Οποιαδήποτε αλλαγή εξεταστικού κέντρου στη συνέχεια θα είναι αδύνατο να πραγματοποιηθεί. Σημειώνεται ότι σε περίπτωση που δεν υπάρχουν αρκετά εξεταστικά κέντρα σε μια επαρχία για να ικανοποιήσουν τις ανάγκες όλων των υποψηφίων είναι πιθανόν να κληθούν οι υποψήφιοι να προσέλθουν σε εξεταστικά κέντρα άλλων επαρχιών.



Πληρωμή τελών Εξέτασης

10. Πότε μπορώ να πληρώσω τα τέλη της εξέτασης;

Τα τέλη της εξέτασης πληρώνονται μέσω της JCC ταυτόχρονα με τη διαδικασία υποβολής της αίτησης.

11. Πόσα είναι τα τέλη της Εξέτασης;

Το καθορισμένο τέλος συμμετοχής που ορίστηκε από την Ειδική Επιτροπή ανέρχεται στα πενήντα (€50) ευρώ ανά εξέταση.

12. Τα εξεταστικά τέλη μπορούν να επιστραφούν;

Τα τέλη συμμετοχής δεν επιστρέφονται σε καμία περίπτωση.

13. Πώς γνωρίζω ότι έχω πληρώσει τα τέλη της εξέτασης;

Μπορείτε να ελέγξετε την Κατάσταση Πληρωμής για κάθε εξέταση που έχετε αιτηθεί: (α) μέσω της καρτέλας «Στοιχεία Αίτησης», στο μέρος «Επιλεγμένες Εξετάσεις». Για τις εξετάσεις για τις οποίες καταβλήθηκε το τέλος της εξέτασης εμφανίζεται η ένδειξη «Πληρώθηκε» (Εικόνα 22).

(β) από την κατάσταση του λογαριασμού της κάρτας σας.

| Επιλεγμένες Εξετάσεις | | |
|---|--------------------|-------------------------|
| Όνομα Εξέτασης | Κατάσταση Πληρωμής | Αριθμός Απόδειξης |
| Εξέταση για Θέσεις στο Δημόσιο που η αρχική κλίμακα δεν υπερβαίνει την κλίμακα Α7 (€50) | Πληρώθηκε | JCCEPD2024MZWELI0024396 |
| Εξέταση για Θέσεις στο Δημόσιο που η αρχική κλίμακα δεν υπερβαίνει την κλίμακα Α8 (€50) | Πληρώθηκε | JCCEPD2024RLXGBK0024397 |

Εικόνα 22

14. Πρόσβαση στα αποτελέσματα των Εξετάσεων 2023

Οι υποψήφιοι που είχαν παρακαθήσει στις εξετάσεις του 2023 μπορούν να έχουν πρόσβαση στα αποτελέσματά τους χρησιμοποιώντας την ηλεκτρονική διεύθυνση (email) και τον κωδικό πρόσβασης μέσω της καρτέλας «Αποτελέσματα Εξετάσεων 2023».

15. Τεχνικά Προβλήματα

Σε περίπτωση τεχνικών προβλημάτων μπορείτε να αποστείλετε μήνυμα στη διεύθυνση ηλεκτρονικού ταχυδρομείου epd-techsupport@schools.ac.cy ή μπορείτε να καλείτε στα τηλέφωνα 22582933, 22582934.



(Γ) ΣΤΟΙΧΕΙΑ ΕΠΙΚΟΙΝΩΝΙΑΣ

Διεύθυνση Υπηρεσίας Εξετάσεων

Μεγάρων 23,

2032, Στρόβολος, Λευκωσία

Τ.Θ. 28777

Τηλέφωνα Επικοινωνίας

Κεντρικό Τηλέφωνο

22582900

Για Τεχνική Υποστήριξη

22582933, 22582934

Τηλεμοιότυπο (Fax)

22311288

Ηλεκτρονικές Διευθύνσεις (Emails)

Γενικές Πληροφορίες

epd-user1@schools.ac.cy

Για Τεχνική Υποστήριξη

epd-techsupport@schools.ac.cy