



Εγχειρίδιο χρήσης ηλεκτρονικής πλατφόρμας

Ηλεκτρονική υποβολή αιτήσεων για εισαγωγή στην Τριτοβάθμια Εκπαίδευση της Ελλάδας

(I) ΣΥΝΗΘΕΙΣ ΕΡΩΤΗΣΕΙΣ

1) Τι χρειάζομαι για να υποβάλω την αίτησή μου;

- Πρόσβαση στο διαδίκτυο <https://ksa.schools.ac.cy>
- Όνομα Χρήστη
- Κωδικό Πρόσβασης

2) Μπορώ να διορθώσω τα προσωπικά μου στοιχεία που υπάρχουν καταχωρημένα στην ηλεκτρονική πλατφόρμα;

- ΝΑΙ. Επίσης ελέγχω και **Επικαιροποιώ** την **Ταχυδρομική** μου **Διεύθυνση**.

3) Μπορώ να αλλάξω τις επιλογές της αίτησής μου μετά την ΑΠΟΘΗΚΕΥΣΗ;

- ΝΑΙ, όσες φορές το επιθυμώ.

4) Μπορώ να αλλάξω τις επιλογές της αίτησής μου μετά την ΥΠΟΒΟΛΗ;

- ΝΑΙ, όσες φορές το επιθυμώ, εφόσον κάνω Αναίρεση ΥΠΟΒΟΛΗΣ.

5) Μπορώ να αναιρέσω την ΥΠΟΒΟΛΗ της αίτησής μου;

- ΝΑΙ, όσες φορές το επιθυμώ. ΠΡΟΣΟΧΗ όμως να την υποβάλω ξανά εντός της προθεσμίας.

6) Μπορώ να κάνω αλλαγές στα στοιχεία της αίτησής μου μετά την προκαθορισμένη λήξη της περιόδου υποβολής αιτήσεων;

- ΟΧΙ

(II) ΔΙΑΔΙΚΑΣΙΑ ΗΛΕΚΤΡΟΝΙΚΗΣ ΥΠΟΒΟΛΗΣ ΑΙΤΗΣΕΩΝ

Για να υποβάλετε την αίτησή σας, θα χρειαστείτε:

- (1) **Όνομα Χρήστη:** Το «Όνομα Χρήστη» που χρησιμοποιήσατε κατά την εγγραφή σας στην Ηλεκτρονική Πλατφόρμα για συμμετοχή στις ΠΕΠ 2024
- (2) **Κωδικό Πρόσβασης:** Τον «Κωδικό Πρόσβασης» που εσείς δημιουργήσατε στην Ηλεκτρονική Πλατφόρμα για συμμετοχή στις ΠΕΠ 2024



A. ΠΡΟΣΒΑΣΗ ΣΤΗΝ ΗΛΕΚΤΡΟΝΙΚΗ ΠΛΑΤΦΟΡΜΑ

Μπορείτε να μεταβείτε στην Ηλεκτρονική Πλατφόρμα μέσω οποιοδήποτε φυλλομετρητή (Browser) αφού πληκτρολογήσετε την πιο κάτω διεύθυνση URL (Σχήμα 01).

<https://ksa.schools.ac.cy/>

Σχήμα 01

B. ΘΘΟΝΗ ΕΙΣΟΔΟΥ

Πληκτρολογήστε το «Όνομα Χρήστη» και τον «Κωδικό Πρόσβασης» (Σχήμα 02)

The screenshot shows the login page of the KSA platform. At the top left is the logo of the Ministry of Education, Sports and Youth. The page title is "ΘΘΟΝΗ ΕΙΣΟΔΟΥ". Below the title, it says "Εισάγετε τα στοιχεία εγγραφής σας". There are two input fields: "Όνομα χρήστη" (Username) and "Κωδικός πρόσβασης" (Access Code). A yellow arrow labeled "1" points to the Username field. Below the Username field is a link that says "Ξέχασα τον κωδικό πρόσβασης" (Forgot my access code). Below the Access Code field is a link that says "Δεν είμαι ρομπότ" (I'm not a robot) with a reCAPTCHA logo. A yellow arrow labeled "2" points to the "Δεν είμαι ρομπότ" link. To the right of the Access Code field is a button labeled "> Σύνδεση" (Login). At the bottom left, it says "Design by ΕΠΑΦΟΣ Συστήματα Πληροφορικής". At the bottom right, it says "Πολιτική Απορρήτου" (Privacy Policy).

Σχήμα 02

- (1) Το «Όνομα Χρήστη» είναι το ίδιο με εκείνο που χρησιμοποιήσατε όταν κάνατε αρχικά εγγραφή στην Ηλεκτρονική Πλατφόρμα για συμμετοχή στις ΠΕΠ 2024. Σας είχε αποσταλεί με μήνυμα SMS στο κινητό τηλέφωνο που είχατε δηλώσει κατά τη διαδικασία εγγραφής σας στην Ηλεκτρονική Πλατφόρμα.
- (2) Αν ξεχάσατε τον «Κωδικό Πρόσβασης», μπορείτε να δημιουργήσετε καινούργιο ενεργοποιώντας τη διαδικασία «**Ξέχασα τον Κωδικό Πρόσβασης**»

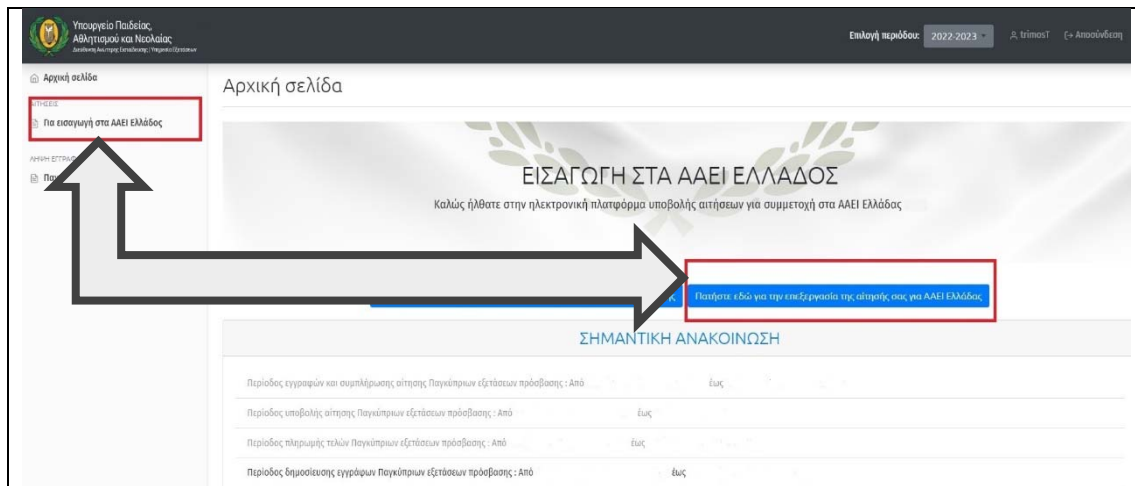


Γ. ΑΡΧΙΚΗ ΣΕΛΙΔΑ

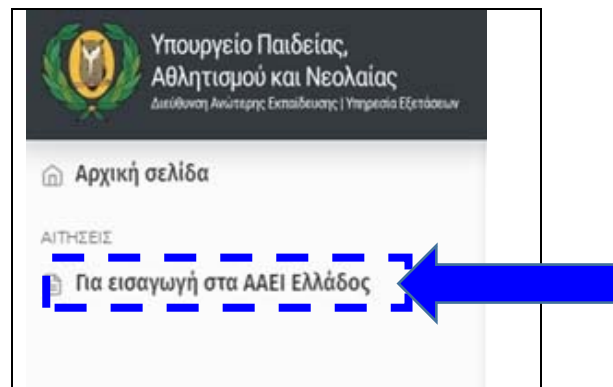
Η «**Αρχική Σελίδα**» (Σχήμα 03) σας επιτρέπει:

(1) Να προβάλετε και να εκτυπώσετε την αίτησή σας «**Για συμμετοχή στις Παγκύπριες Εξετάσεις 2024**»

(2) Να δημιουργήσετε, να επεξεργαστείτε και να υποβάλετε αίτηση «**Για εισαγωγή στα ΑΑΕΙ Ελλάδος 2024**» (Σχήματα 03-04)



Σχήμα 03



Σχήμα 04



Δ. ΟΘΟΝΗ «Αίτηση εισαγωγής στα ΑΑΕΙ Ελλάδος»

Δ.1. Καρτέλα «Στοιχεία υποψηφίου»

Η καρτέλα «**Στοιχεία υποψηφίου**» (Σχήμα 05α και Σχήμα 05β) της οθόνης αυτής σας επιτρέπει να επεξεργαστείτε τα προσωπικά σας στοιχεία και όπου χρειάζεται να τα διορθώσετε.

Όλα τα προσωπικά σας στοιχεία πρέπει να συνάδουν με αυτά που υπάρχουν στα επίσημα έγγραφα, τα οποία και θα πρέπει να καταθέσετε κατά την εγγραφή σας στη Γραμματεία της Σχολής εισαγωγής σας. ΟΛΑ τα πεδία θα πρέπει να είναι με **ΚΕΦΑΛΑΙΑ γράμματα.**

Για παράδειγμα στο Σχήμα 05α τα στοιχεία των πεδίων θα πρέπει να διορθωθούν. Τα πεδία με πεζά γράμματα να μετατραπούν σε **ΚΕΦΑΛΑΙΑ** και τα πεδία με κενά να συμπληρωθούν.

Σε κάθε βήμα μην ξεχνάτε να αποθηκεύετε τις επιλογές σας.

Αίτηση εισαγωγής στα ΑΑΕΙ Ελλάδος

Μπορείτε να διορθώσετε πεδία σύμφωνα με τις υποδείξεις του συστήματος.

Ελεγχος Εκτύπωση Υποβολή

Στοιχεία υποψηφίου Σχολές προτίμησης Δηλώσεις

Προσωπικά στοιχεία

Στοιχεία επικοινωνίας

Επίσημο Όνομα: Αριστοφάνης Μιχαήλ

Όνομα πατέρα: Δώστε όνομα πατέρα

Όνομα μητέρας: Δώστε όνομα μητέρας

Φύλο: Άρρεν

Αριθμός ταυτότητας ή διαβατηρίου: 686821

Ετος γέννησης: 2001

Χώρα γέννησης: Επιλέξτε χώρα γέννησης

Χώρα καταγωγής: Επιλέξτε χώρα καταγωγής

Χώρα επικοινωνίας: ΚΥΠΡΟΣ

Οδός και αριθμός: katarini 7

Tax. Κώδικας: 3071

Δήμος ή Κοινότητα: Αριστοφάνου

Διεύθυνση ηλ. ταχυδρομείου: @ Διεύθυνση ηλ. ταχυδρομείου

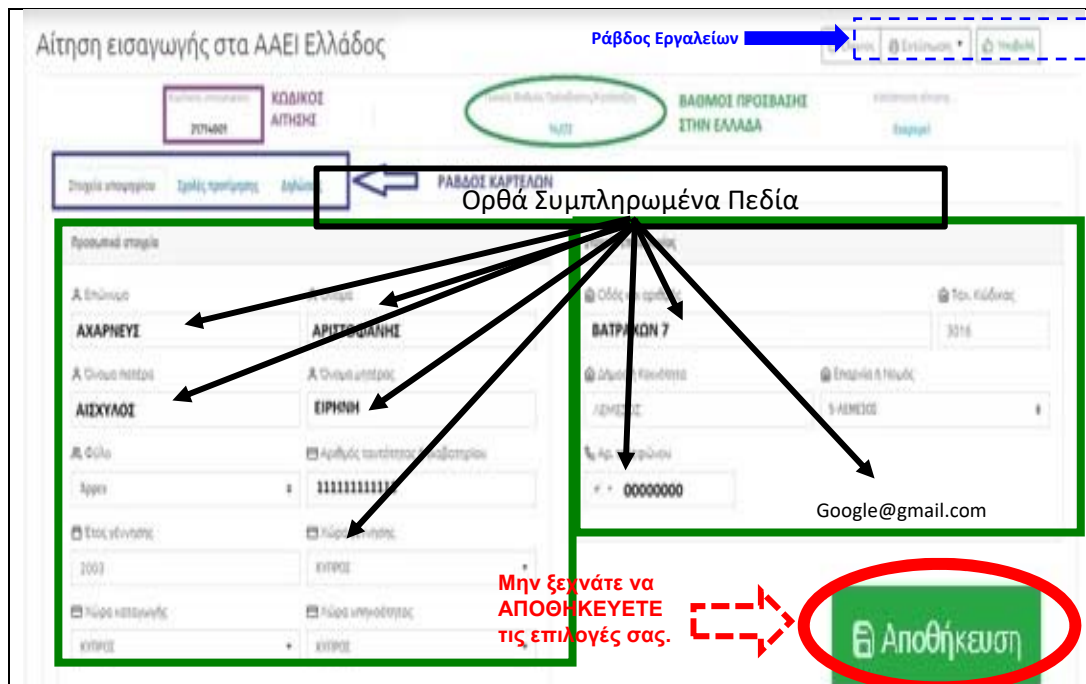
Σε περίπτωση που υπάρχουν κενά πεδία να συμπληρωθούν.

Βεβαιωθείτε ότι ο αριθμός τηλεφώνου και διεύθυνση Ηλεκτρονικού ταχυδρομείου είναι ορθά.

Σχήμα 05α



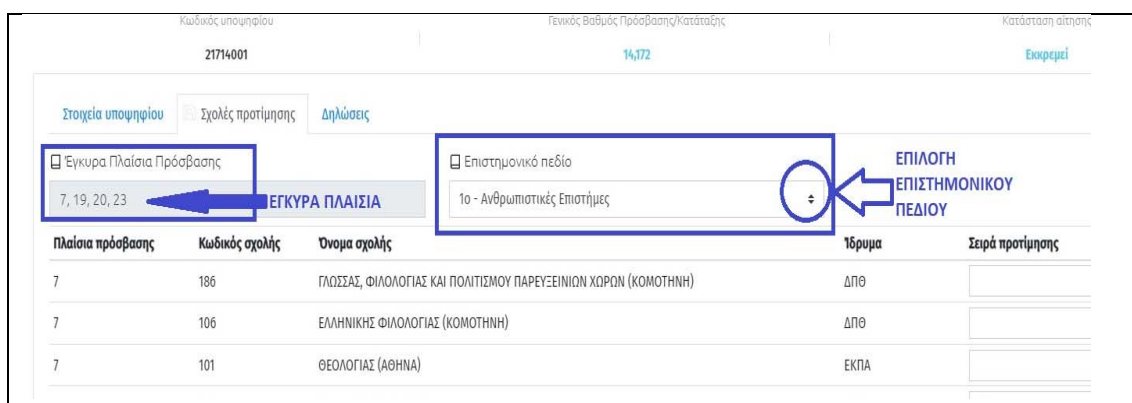
Αφού συμπληρωθούν ορθά τα πεδία (Σχήμα 05β) **Αποθηκεύστε** πριν προχωρήσετε στο επόμενο στάδιο. Μην αφήνετε ΚΕΝΑ πεδία και συμπληρώστε όλα τα Πεδία.



Σχήμα 05β

Δ.2. Καρτέλα «Σχολές προτίμησης»

Η καρτέλα «Σχολές προτίμησης» (Σχήμα 06), σας επιτρέπει να επιλέξετε τις Σχολές που σας ενδιαφέρουν. Οι σχολές εμφανίζονται υπό μορφή καταλόγου αλφαβητικά σύμφωνα με το Επιστημονικό Πεδίο και τα Έγκυρα Πλαίσια Πρόσβασης στα οποία εμπίπτουν (Σχήμα 07).



Σχήμα 06

Θα πρέπει να βάλετε τις Σχολές σε «Σειρά Προτίμησης», σύμφωνα με τις επιθυμίες σας (Σχήμα 07).

Τα έγκυρα πλαίσια πρόσβασης εμφανίζονται αυτόματα στο ανάλογο πεδίο και δεν μπορούν να διαφοροποιηθούν.



Επιλέξτε το επιστημονικό πεδίο από το οποίο θέλετε να επιλέξετε Σχολές. Ακολούθως επιλέξτε τις Σχολές για τις οποίες ενδιαφέρεστε σύμφωνα με τη σειρά προτεραιότητας που εσείς επιθυμείτε (Σχήμα 07).

The screenshot shows the 'Επιστημονικό πεδίο' (Scientific field) selection screen. It includes a list of schools with their codes and a table of schools with their names, institutions, and priority order. The '2ο - Θετικές Επιστήμες' (2nd - Sciences) field is selected. The table below shows the list of schools:

Όνομα σχολής	Ιδρυμα	Σειρά προτίμησης
ΑΓΩΓΗΣ ΚΑΙ ΦΡΟΝΤΙΔΑΣ ΣΤΗΝ ΠΡΟΙΜΗ ΠΑΙΔΙΚΗ ΗΛΙΚΙΑ (ΙΩΑΝΝΙΝΑ)	ΣΧΟΛΗ ΜΕ ΤΗΝ ΜΕΓΑΛΥΤΕΡΗ ΠΡΟΤΙΜΗΣΗ	1
ΑΓΡΟΝΟΜΩΝ ΚΑΙ ΤΟΠΟΓΡΑΦΩΝ ΜΗΧΑΝΙΚΩΝ (ΘΕΣΣΑΛΟΝΙΚΗ)	ΑΠΘ	2
ΓΕΩΓΡΑΦΙΑΣ (ΜΥΤΙΛΗΝΗ)	ΠΑΝ.ΑΙΓΑΙΟΥ	3
ΓΕΩΛΟΓΙΑΣ ΚΑΙ ΓΕΩΠΕΡΙΒΑΛΛΟΝΤΟΣ (ΑΘΗΝΑ)	ΕΚΠΑ	4
ΔΑΣΟΛΟΓΙΑΣ ΚΑΙ ΦΥΣΙΚΟΥ ΠΕΡΙΒΑΛΛΟΝΤΟΣ (ΔΡΑΜΑ)	ΔΙ.ΠΑ.Ε.	5
ΔΗΜΙΟΥΡΓΙΚΟΥ ΣΧΕΔΙΑΣΜΟΥ ΚΑΙ ΕΝΔΥΣΗΣ (ΚΙΛΚΙΣ)	ΔΙ.ΠΑ.Ε.	6
ΔΑΣΟΛΟΓΙΑΣ ΚΑΙ ΔΙΑΧΕΙΡΙΣΗΣ ΦΥΣΙΚΟΥ ΠΕΡΙΒΑΛΛΟΝΤΟΣ (ΚΑΡΠΕΝΗΣ)	ΣΧΟΛΗ ΜΕ ΤΗΝ ΜΙΚΡΟΤΕΡΗ ΠΡΟΤΙΜΗΣΗ	7

Σχήμα 07

Σε κάθε βήμα μην ξεχνάτε να αποθηκεύετε τις επιλογές σας.

ΣΗΜΕΙΩΣΗ: Οι υποψήφιοι/ες μπορούν να επιλέξουν **ΜΕΧΡΙ είκοσι (20) Σχολές** από ένα (1) **ΜΟΝΟ Επιστημονικό Πεδίο**.

Δ.3. Καρτέλα «Δηλώσεις»

Επιλέγοντας την καρτέλα «Δηλώσεις» θα πρέπει να δηλώσετε συγκεκριμένες πληροφορίες αναγκαίες για τα Ανώτερα Εκπαιδευτικά Ιδρύματα της Ελλάδας (Σχήμα 08).

Σε κάθε βήμα μην ξεχνάτε να αποθηκεύετε τις επιλογές σας.

The screenshot shows the 'Δηλώσεις' (Declarations) form. It contains a list of 10 statements for the applicant to confirm or deny. At the bottom, there is a checkbox for 'Δηλώνω τα παραπάνω' (I declare the above).

Δηλώνω ότι:

1. Οι αριθμητικές ενδείξεις που έγραψα δεξιά από τις σχολές ή τμήματα της προτίμησής μου, φανερώνουν τη σειρά προτίμησής μου για την εισαγωγή μου σε κάθε μια από αυτές.
2. Δεν επιθυμώ την εισαγωγή μου σε όσες σχολές, τμήματα ή εισαγωγικές κατευθύνσεις δεν έχω δεξιά από αυτές ένδειξη προτίμησης.
3. Δεν έχω υποβάλει άλλο Μηχανογραφικό Δελτίο της ίδιας κατηγορίας ο ίδιος ή με πληρεξούσιο.
4. Δεν έχω πτυχίο σχολής ή τμήματος της Τριτοβάθμιας Εκπαίδευσης της Ελλάδας.
5. Δεν έχω δηλώσει προτίμηση για Σχολή, Τμήμα ή εισαγωγική κατεύθυνση στο οποίο είμαι ήδη σπουδαστής.
6. Βεβαιώνω την ακρίβεια των στοιχείων που συμπλήρωσα.
7. Έλαβα γνώση των οδηγιών και πληροφοριών.
8. Δεν έχω υποβάλει και Μηχανογραφικό Δελτίο της κατηγορίας «Ελλήνων του Εξωτερικού» για το έτος 2024.
9. Έχω φοιτήσει με πλήρη φοίτηση στις δύο (2) τελευταίες τάξεις του Λυκείου ή αντίστοιχου σχολείου στην Κύπρο (Εντυπο Π3).
10. Τουλάχιστον ο ένας (1) εκ των γονέων μου ΔΕΝ έχει Ελληνική καταγωγή (βεβαίωση καταγωγής).

Δηλώνω τα παραπάνω

Σχήμα 08



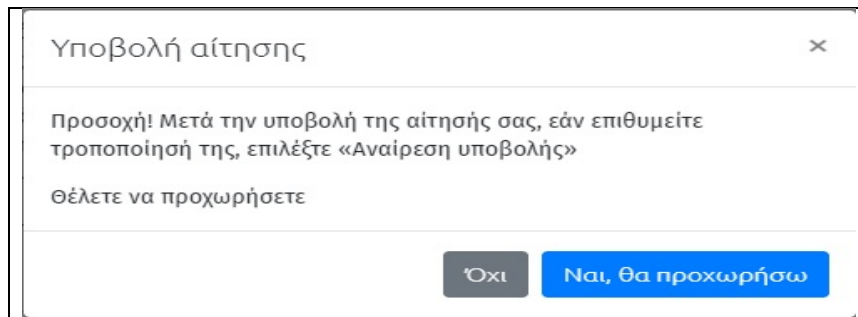
Ε. ΕΛΕΓΧΟΣ, ΕΚΤΥΠΩΣΗ ΚΑΙ ΥΠΟΒΟΛΗ ΤΗΣ ΑΙΤΗΣΗΣ

Μετά το στάδιο των «Δηλώσεων», θα πρέπει να κάνετε «**Έλεγχο**» της αίτησής σας και ακολούθως να εκτυπώσετε ένα αντίγραφο και να το ελέγξετε με τη δέουσα προσοχή (Σχήμα 09).



Σχήμα 09

Τέλος, όταν θα είστε σίγουροι/ες για τις επιλογές σας, θα πρέπει να επιλέξετε το κουμπί «**Υποβολή**» και να ακολουθήσετε τη διαδικασία που σας υποδεικνύει το σύστημα (Σχήμα 10).



Σχήμα 10

ΣΤ. ΑΝΑΙΡΕΣΗ, ΕΠΑΝΥΠΟΒΟΛΗ ΤΗΣ ΑΙΤΗΣΗΣ

Όταν υποβάλετε την αίτησή σας, η οθόνη «Αίτηση εισαγωγής στα ΑΑΕΙ Ελλάδος» θα διαφοροποιηθεί και θα περιλαμβάνει το κουμπί «Αναίρεση υποβολής» στη ράβδο εργαλείων (Σχήματα 11), ενώ η κατάσταση της αίτησής σας θα εμφανίζεται ως «Ολοκληρωμένη» (Σχήμα 12).



Σχήμα 11



Αίτηση εισαγωγής στα ΑΑΕΙ Ελλάδος

Κωδικός υποψηφίου: 21714001 ΚΩΔΙΚΟΣ ΑΙΤΗΣΗΣ

Κατάσταση αίτησης: Ολοκληρωμένη

ΒΑΘΜΟΣ ΠΡΟΣΒΑΣΗΣ ΣΤΗΝ ΕΛΛΑΔΑ

Κουμπί Αναίρεση υποβολής

ΡΑΒΔΟΣ ΚΑΡΤΕΛΩΝ

Προσωπικά στοιχεία

Όνομα: ΑΧΑΡΝΕΥΣ ΑΡΙΣΤΟΦΑΝΗΣ

Όνομα πατέρα: ΑΙΣΧΥΛΟΣ ΕΙΡΗΝΗ

Φύλο: Άρρεν

Αριθμός ταυτότητας ή διαβατηρίου: 11111111111

Έτος γέννησης: 2003

Χώρα γέννησης: ΚΥΠΡΟΣ

Χώρα καταγωγής: ΚΥΠΡΟΣ

Χώρα υπηκοότητας: ΚΥΠΡΟΣ

Στοιχεία επικοινωνίας

Οδός και αριθμός: ΒΑΤΡΑΧΩΝ 7

Ταχ. Κώδικας: 3016

Δήμος ή Κοινότητα: ΛΕΜΕΣΟΣ

Επαρχία ή Ναυός: 5-ΛΕΜΕΣΟΣ

Αρ. τηλεφώνου: 00000000

Σχήμα 12

ΠΡΟΣΟΧΗ

Όταν αναιρεθεί μια αίτηση, τότε η κατάσταση της αίτησης μετατρέπεται από «Ολοκληρωμένη» σε «Εκκρεμεί». Μετά το τέλος των αλλαγών που θα κάνει ο/η υποψήφιος/α η αίτηση θα πρέπει να υποβληθεί ξανά για να επανέλθει στην κατάσταση «Ολοκληρωμένη». Σε περίπτωση που η αίτηση δεν υποβληθεί ξανά μέσα στην περίοδο υποβολής αιτήσεων, θα ακυρωθεί αυτόματα και δεν θα ληφθεί υπόψη κατά τη διαδικασία κατανομής θέσεων στα ΑΑΕΙ της Ελλάδας.

Σε περίπτωση που θέλετε να διαφοροποιήσετε κάποια επιλογή στην αίτησή σας, μπορείτε να την αναιρέσετε και να την υποβάλετε ξανά όσες φορές θέλετε εντός της προθεσμίας υποβολής των αιτήσεων.

Επιλέγοντας το κουμπί «Αναίρεση Υποβολής» από την ράβδο εργαλείων το Σύστημα θα σας ζητήσει να επικυρώσετε την επιλογή σας (Σχήμα 13) και αν απαντήσετε θετικά θα σας επαναφέρει στην οθόνη πριν να υποβάλετε την αίτησή σας. Η αίτησή σας θα επανέλθει σε κατάσταση εκκρεμότητας και θα εμφανίζει την λέξη «Εκκρεμεί» (Σχήμα 06).

Αναίρεση υποβολής

Προσοχή! Η υποβολή της αίτησης θα ακυρωθεί

Θέλετε να προχωρήσετε

Όχι Ναι, θα προχωρήσω

Σχήμα 13

ΠΡΟΣΟΧΗ: Όταν αναιρέσετε την αίτηση που υποβάλατε, θα πρέπει να την υποβάλετε και πάλι εντός της προθεσμίας υποβολής αιτήσεων, όπως αυτή καθορίζεται από τις ανακοινώσεις του Υπουργείου Παιδείας, Αθλητισμού και Νεολαίας.