

# Ιστοσελίδα Ευρωπαϊκής Εβδομάδας Αθλητισμού



[www.beactive.cy](http://www.beactive.cy)

**Μάριος Χριστοδούλου - Διαχειριστής Εθνικής Ιστοσελίδας ΕWoS**

# Εγγραφή Διοργανωτή/Φορέα/ Δράσεις

---

Για την εγγραφή και διοργάνωση δράσεων απαιτούνται 3 ενέργειες στην ιστοσελίδα:

1. Εγγραφή Διοργανωτή (Δεν χρειάζεται νέα εγγραφή για υφιστάμενους διοργανωτές).
2. Εγγραφή Φορέα / Φορέων (Δεν χρειάζεται νέα εγγραφή για υφιστάμενους φορείς).
3. Εγγραφή Δράσεων

# Σημεία Προσοχής - Διοργανωτής / Φορέας

---

- Ο Διοργανωτής είναι το άτομο που δημιουργεί τις εγγραφές των Φορέων και των Δράσεων.
- Ο Φορέας είναι ο οργανισμός που θα διοργανώσει τη Δράση.
- Ένας Διοργανωτής μπορεί να δημιουργήσει ένα ή περισσότερους Φορείς.

# Σημεία Προσοχής - Εγγραφή Φορέων

- Για το είδος φορέα “Μη-κυβερνητικός / Μη κερδοσκοπικός” υπάρχει ακόμα ένα επιπρόσθετο βήμα αυθεντικοποίησης. Συγκεκριμένα αφού γίνει η εγγραφή του Φορέα θα πρέπει να αποστέλλονται στην ηλεκτρονική διεύθυνση [registrations@beactive.cy](mailto:registrations@beactive.cy) τα ακόλουθα αποδεικτικά. Αφού γίνει επιβεβαίωση τους απο τον Κ.Ο.Α. τότε ο φορέας θα εμφανίζεται στην ιστοσελίδα του ΚΟΑ.
- Σημειώνεται ότι οι φορείς μπορεί να προχωρήσουν με την εγγραφή των δράσεων τους πριν την επιβεβαίωση των στοιχείων από τον Κ.Ο.Α. ωστόσο οι δράσεις τους θα εγκριθούν και θα δημοσιευθούν στην ιστοσελίδα μόνο μετά την έγκριση του φορέα
- Φορείς οι οποίοι έχουν ολοκληρώσει την αυθεντικοποίηση την περσινή χρονιά δεν χρειάζεται να προχωρήσουν ξάνα με αυθεντικοποίηση

# Σημεία Προσοχής - Μη-Κερδοσκοπικοί / Μη-Κυβερνητικοί Φορείς

## Απαιτούμενα Δικαιολογητικά για εγγραφή

- Εγγεγραμμένο Σωματείο / Αθλητικό Σωματείο / Ένωση / Αγαθοεργές Ίδρυμα.
  - Πιστοποιητικό εγγραφής με βάση τον Περί Σωματείων και Ιδρυμάτων και για Άλλα Συναφή Θέματα Νόμος του 2017 (104(I)/2017).
  - Πρόσφατη βεβαίωση σύνθεσης του Διοικητικού Συμβουλίου από τον οικείο Έφορο.
- Αθλητική Ομοσπονδία.
  - Πιστοποιητικό εγγραφής με βάση τον Περί Κυπριακού Οργανισμού Αθλητισμού Νόμου (Ν. 41/1969) και του Κανονισμού 2Α των Περί Κυπριακού Οργανισμού Αθλητισμού Κανονισμών του 1970 έως 1996 (Γενικές Διατάξεις και Πειθαρχία).
  - Πρόσφατη βεβαίωση σύνθεσης του Διοικητικού Συμβουλίου από τον οικείο Έφορο.

# Σημεία Προσοχής - Εγγραφή Δράσης

---

- Η περίοδος εγγραφής δράσεων είναι μέχρι τις 31 Ιουλίου 2024. Παράταση δίνεται μόνο για τα σχολεία μέχρι και τις 13 Σεπτεμβρίου 2024.
- Για να θεωρείται έγκυρη μια δράση θα πρέπει να δημιουργηθεί και η αντίστοιχη αφίσα. Ωστόσο μπορείτε να προχωρήσετε με την εγγραφή της δράσης χωρίς την αφίσα και να προστεθεί σε μεταγενέστερο στάδιο.
- Στην φόρμα εγγραφής δράσεων, όταν θα ανεβάζετε αρχεία (αφίσες, φωτογραφίες κ.τ.λ) το όνομα των αρχείων που ανεβάζετε θα πρέπει να είναι με λατινικούς χαρακτήρες μόνο και όχι με ελληνικούς χαρακτήρες.

# Σημεία Προσοχής - F.A.Q

Στην ιστοσελίδα έχει προστεθεί η ενότητα F.A.Q (Frequently Asked Questions) στην οποία μπορείτε να βρείτε απαντήσεις σε συνηθισμένες ερωτήσεις που γίνονται καθώς επίσης και λεπτομερείς οδηγίες για το πως γίνονται συνηθισμένες εργασίες εντός της ιστοσελίδας (Εγγραφή διοργανωτών, εγγραφή φορέων, πως γίνεται η αφίσα κ.τ.λ.).

Στην ενότητα αυτή θα προστίθενται συνεχώς υλικό με νέες ερωτήσεις/απαντήσεις που μπορούν να προκύψουν στην πορεία.

Συγχρηματοδοτούμε από  
την Περιφερειακή Ενότητα  
της Ευρωπαϊκής Ένωσης



**#BEACTIVE**  
ΕΥΡΩΠΑΪΚΗ ΕΒΔΟΜΑΔΑ ΑΘΛΗΤΙΣΜΟΥ

13-20 Σεπτεμβρίου



Εθνικός Συντονιστικός Φορέας  
Ευρωπαϊκής Εβδομάδας Αθλητισμού

Αρχική | Ευρωπαϊκή Εβδομάδα Αθλητισμού - Δράσεις / Εκδηλώσεις - Νέα και Ειδήσεις - Υλικό για Προβολή - **FAQ** | Επικοινωνία | Χάρτης | Εγγραφή Διοργανωτή



# Social Media

---

facebook

**@beactivecy / @beactive-cyprus / #BeActive / #BeActivecy**



**@beactivecyprus / #BeActive / #BeActivecy**



**@beactivecy / #BeActive / #BeActivecy**



**@beactivecy / #BeActive / #BeActivecy**



# Εθνική Ιστοσελίδα Ευρωπαϊκής Εβδομάδας Αθλητισμού

---

Σας ευχαριστούμε για την προσοχή σας

Μάριος Χριστοδούλου

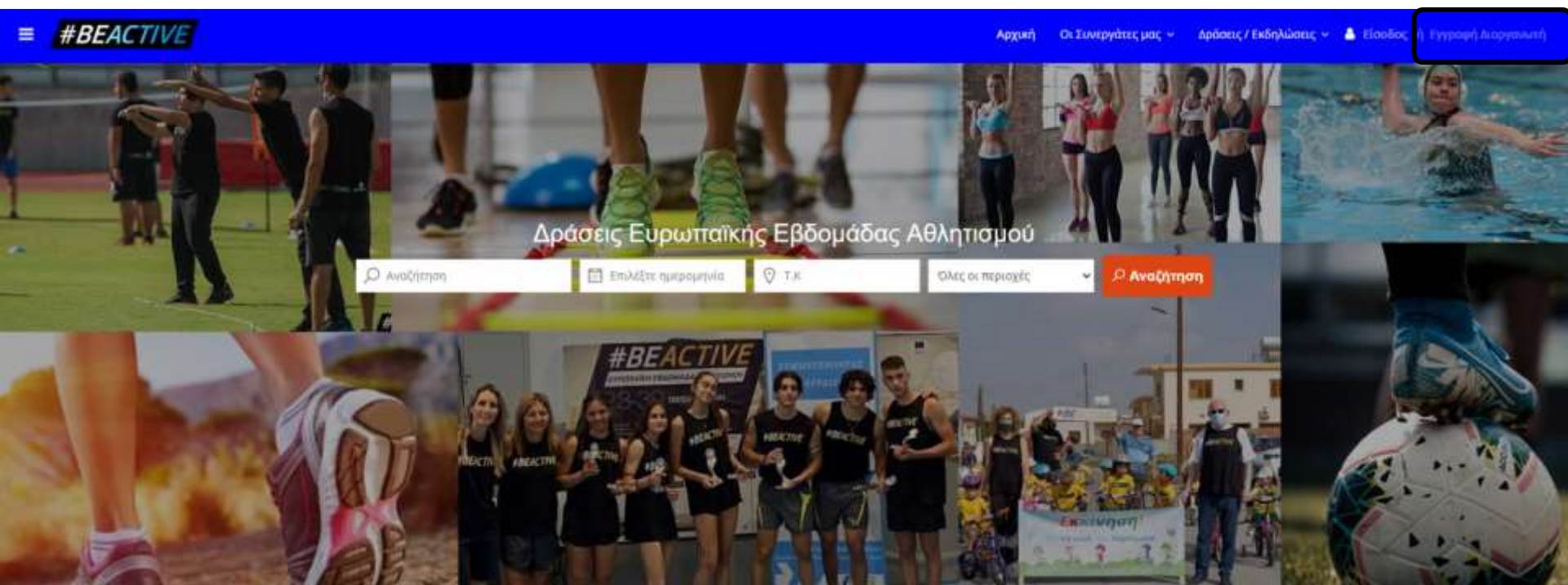
Τηλ.: 22080608 (10.00 με 13.00 καθημερινά)

Email: [support@beactive.cy](mailto:support@beactive.cy)

[www.beactive.cy](http://www.beactive.cy)

# Εγγραφή Διοργανωτή

1. Πηγαίνουμε στην αρχική σελίδα της ιστοσελίδας πληκτρολογώντας τον σύνδεσμο **[www.beactive.cy](http://www.beactive.cy)**
2. Επιλέγουμε το «Εγγραφή διοργανωτή»



# Εγγραφή Νέου Διοργανωτή – Στοιχεία Χρήστη

Τα στοιχεία με αστερίσκο είναι υποχρεωτικά.

1. Όνομα και Επίθετο.
2. Όνομα Χρήστη (username) – Μοναδικό.
3. Κωδικός Πρόσβασης (Τουλάχιστον 4 χαρακτήρες).
4. Επιβεβαίωση Κωδικού Πρόσβασης.
5. Ηλεκτρονικό ταχυδρομείο – Μοναδικό.
6. Επιβεβαίωση Ηλεκτρονικού ταχυδρομείου.
7. Επιλέγουμε το σημείο «Συμφωνώ με τους όρους και τις προϋποθέσεις».
8. Πιέζουμε το κομβίο «Εγγραφή».

# Εγγραφή Διοργανωτή

The screenshot shows the registration form for organizers on the #BEACTIVE website. The form is titled "Γίνε Διοργανωτής" (Become an Organizer) and includes the following fields:

- Name: Andria Neocleous
- Username: andria
- Phone number: \*\*\*\* \*αριθμός\*
- Mobile number: \*\*\*\* \*κινητό\*
- Email: andria@gmail.com

Below the form, there is a checkbox for "Συμφωνώ με τους όρους και τις προϋποθέσεις (Δείτε)" (I agree with the terms and conditions (See)) and a blue "Εγγραφή" (Register) button. At the bottom of the form, it says "Έχετε λογαριασμό: [Είσοδος Διοργανωτή](#)" (You have an account: [Organizer Login](#)).

# Εγγραφή Διοργανωτή – Ολοκλήρωση Εγγραφής

- Κατά την διάρκεια εγγραφής θα λάβετε 1 ηλεκτρονικό μήνυμα το οποίο περιλαμβάνει τα στοιχεία εγγραφής σας και περιέχει ένα σύνδεσμο (link) τον οποίο θα πρέπει να επιλέξετε για να γίνει επιβεβαίωση της ηλεκτρονικής σας διεύθυνσης.
- Η επιβεβαίωση της ηλεκτρονικής διεύθυνσης είναι απαραίτητη για να μπορέσει να ολοκληρωθεί η διαδικασία εγγραφής. Σε περίπτωση που δεν γίνει επιβεβαίωση τότε η διαδικασία δεν θα μπορέσει να ολοκληρωθεί.

# Εγγραφή Διοργανωτή – Ηλεκτρονικό Μήνυμα

Στοιχεία Λογαριασμού για τον/την andria n στο #BEACTIVE 2022 Εισερχόμενα x

#BEACTIVE 2022 <roi@egroup.com... 1:39 μ.μ. (πριν από 25 λεπτά) ☆ ↩ ⋮  
προς εγώ ▾

Γεια σας, andria n!

Σας ευχαριστούμε για την εγγραφή σας στον ιστότοπο #BEACTIVE 2022. Ο λογαριασμός σας έχει δημιουργηθεί και πρέπει να ενεργοποιηθεί πριν μπορέσετε να τον χρησιμοποιήσετε.

Για να ενεργοποιήσετε το λογαριασμό σας ακολουθήστε τον παρακάτω σύνδεσμο ή αντιγράψτε και επικολλήστε τον στον φυλλομετρητή σας.

<https://beactive2022.safetybis.com/index.php/component/users/?task=registration.activate&token=a3e8f79236c9eb1be06cc6ae84e6ac5e&Itemid=101>

Μετά την ενεργοποίηση μπορείτε να συνδεθείτε στο <https://beactive2022.safetybis.com/> χρησιμοποιώντας τα ακόλουθο όνομα χρήστη και κωδικό:

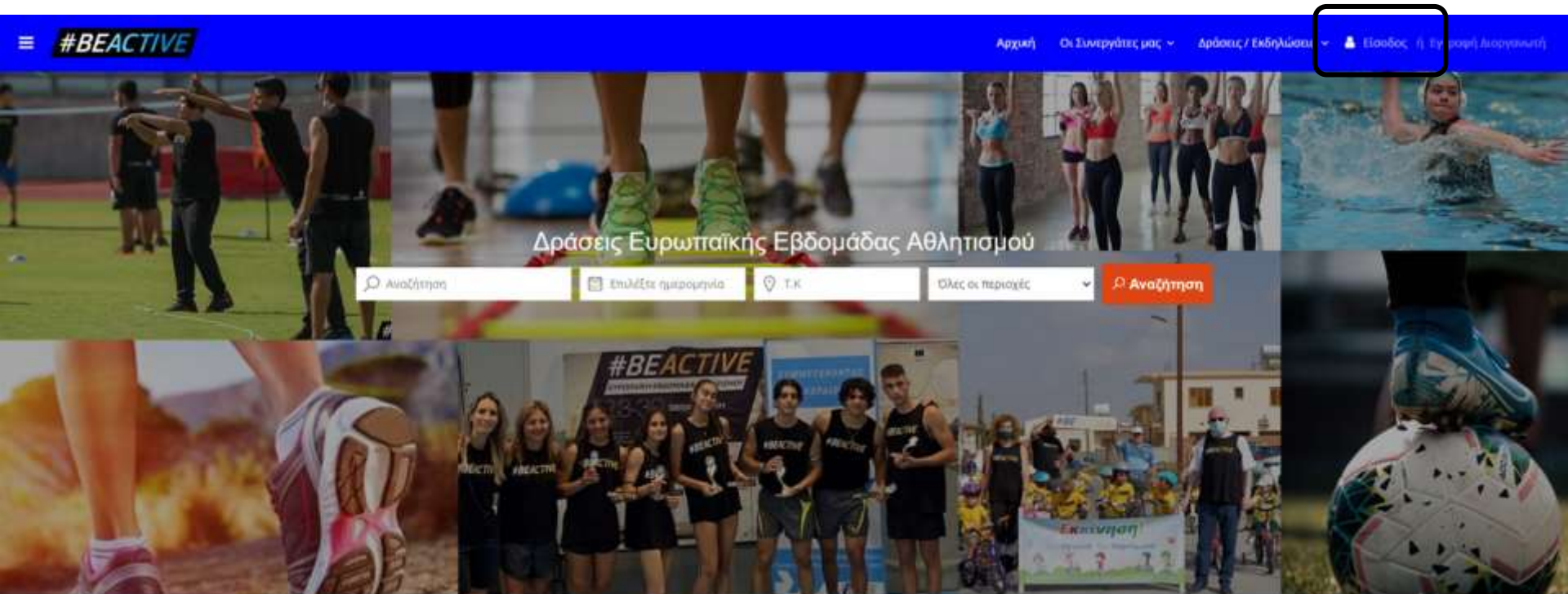
Όνομα χρήστη : andria

Κωδικός : 1234

- Το ηλεκτρονικό μήνυμα θα το λάβετε αφού συμπληρώσετε τη φόρμα εγγραφής.
- Θα περιέχει τον σύνδεσμο το οποίο πρέπει να επιλέξετε για να επιβεβαιώσετε την ηλεκτρονική σας διεύθυνση

# Εισαγωγή στο προσωπικό μας λογαριασμό

1. Για να εισέλθουμε στο προσωπικό μας λογαριασμό πηγαίνουμε στην αρχική σελίδα της ιστοσελίδας πληκτρολογώντας τον σύνδεσμο **[www.beactive.cy](http://www.beactive.cy)**
2. Επιλέγουμε το εικονίδιο «Είσοδος»



# Εισαγωγή στο προσωπικό μας λογαριασμό

1. Πληκτρολογούμε το «Όνομα χρήστη»
2. Πληκτρολογούμε τον «Κωδικό» μας
3. Πιέζουμε το κομβίο «Σύνδεση»



# Προσωπικός Λογαριασμός

Με την επιτυχή είσοδο μας τοποθετούμε τον κέρσορα στο προφίλ του ονόματος μας και μπορούμε να επιλέξουμε τα ακόλουθα:

1. Να δημιουργήσουμε νέες καταχωρήσεις ή να δούμε τις καταχωρήσεις που έχουμε κάνει.
2. Να αλλάξουμε ή να δούμε τα προσωπικά μας στοιχεία.
3. Να αποσυνδεθούμε.



# Προσωπικός Λογαριασμός

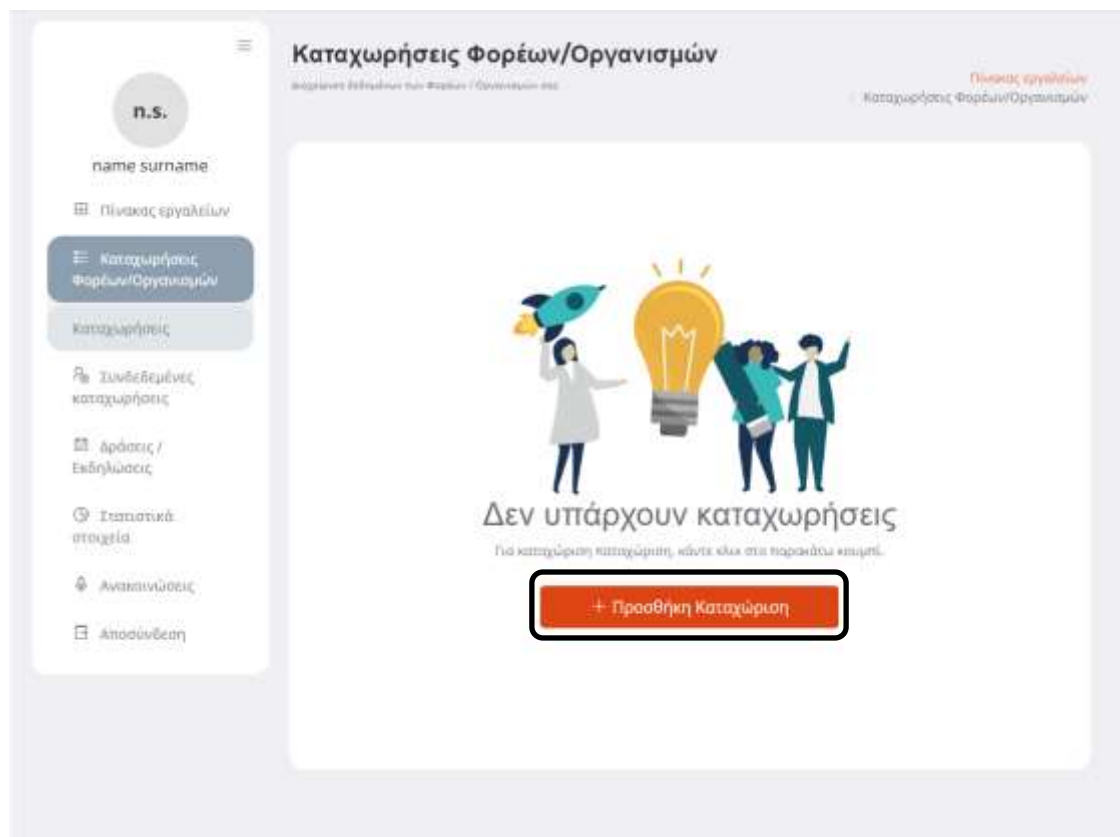
Όταν επιλέξουμε «Οι καταχωρήσεις μου» μεταφερόμαστε στον πίνακα ελέγχου από όπου μπορούμε:

1. Να δημιουργήσουμε νέους φορείς/οργανισμούς από τις Καταχωρήσεις Φορέων/Οργανισμών.
2. Να δημιουργήσουμε νέες Δράσεις από τις Δράσεις/Εκδηλώσεις

The screenshot displays a user dashboard titled "Πίνακας ελέγχου" (Control Panel). On the left is a navigation menu with options: "Πίνακας εργαλείων", "Καταχωρήσεις Φορέων/Οργανισμών", "Συνδεδεμένες καταχωρήσεις", "Δράσεις / Εκδηλώσεις", "Στατιστικά στοιχεία", "Ανακοινώσεις", and "Αποσύνδεση". The main content area features two highlighted cards: "Καταχωρήσεις Φορέων/Οργανισμών" and "Δράσεις / Εκδηλώσεις", both showing a count of 0. Below these is a bar chart for the period 19-05-2022 - 17-06-2022, with a legend for "Καταχωρήσεις Φορέων/Οργανισμών" and "Δράσεις / Εκδηλώσεις". To the right, a "Συνολικές προβολές" (Total Views) section shows a large "0" and includes sub-sections for "Προβολές Φορέων / Οργανισμών" and "Προβολές Δράσεων / Εκδηλώσεων", both also showing 0.

# Δημιουργία Φορέα/Οργανισμού

1. Από τον πίνακα ελέγχου επιλέγουμε τις Καταχωρήσεις Φορέων/Οργανισμών.
2. Επιλέγουμε το κομβίο Προσθήκη Καταχώρησης.



# Προσθήκη νέου Φορέα

Συμπληρώνουμε τα στοιχεία και πατάμε το κομβίο επόμενο για τα επόμενα στοιχεία. Τα στοιχεία με αστερίσκο είναι υποχρεωτικά.

1. Στοιχεία Φορέα/Οργανισμού
  - Όνομα Φορέα/Οργανισμού
  - Ιστοσελίδα Φορέα

Γενικές πληροφορίες | Λεπτομέρειες | Τοποθεσία | Επικοινωνία | Λογότυπα

### Στοιχεία Φορέα/Οργανισμού

Όνομα Φορέα/Οργανισμού \*

Ιστοσελίδα

Επόμενο » | × Ακύρωση

# Προσθήκη νέου Φορέα

---

## 2. Στοιχεία Δραστηριότητας

- Κατηγορία
  - ✓ Σχολεία
  - ✓ Άλλοι Φορείς/Οργανισμοί

## 3. Πρόσθετες πληροφορίες

- Είδος Φορέα
  - ✓ Κυβερνητικός / Δημόσιος
  - ✓ Ιδιωτικός / Κερδοσκοπικός
  - ✓ Μη Κυβερνητικός / Μη κερδοσκοπικός
- Επαρχία

# Προσθήκη νέου Φορέα

Γενικές πληροφορίες **Λεπτομέρειες** Τοποθεσία Επικοινωνία Λογότυπα

## Στοιχεία Δραστηριότητας

Παρακαλώ επιλέξτε κατηγορία δραστηριότητας.

**Κατηγορία \***

**Αποεπιλογή**

**Κύρια κατηγορία \***

« Προηγούμενο Επόμενο » × Ακύρωση

# Προσθήκη νέου Φορέα

4. Τοποθεσία Φορέα/Οργανισμού
  - Διεύθυνση
  - Πόλη Κοινότητα
  - Ταχυδρομικός κώδικας

Γενικές πληροφορίες | Λεπτομέρειες | **Τοποθεσία** | Επικοινωνία | Λογότυπα

## Τοποθεσία Φορέα/Οργανισμού

Εισαγάγετε τα στοιχεία της τοποθεσίας του Φορέα/Οργανισμού

Παράδειγμα: 22 Makarios Avenue, Eghomi 2400, Cyprus

Makareiou Athlitikou Kentrou Ave, Έγκωμη, Κύπρος

Διεύθυνση \*

Makareiou Athlitikou Kentrou Ave

Πόλη-Κοινότητα / City-Community \*

Έγκωμη

Ταχυδρομικός κώδικας \*

2400

Δημοσίευση μόνο της πόλης και της περιοχής μου

Να:  Οχι:

# Προσθήκη νέου Φορέα

---


5. Στοιχεία Επικοινωνίας για Φορέα/Οργανισμό
  - Σταθερό Τηλέφωνο
  - Κινητό Τηλέφωνο
  - Ηλεκτρονικό ταχυδρομείο
6. Κοινωνικά δίκτυα - (αν υπάρχουν) – συμπληρώνουμε μόνο το URL
  - Facebook
  - Twitter
  - Youtube
  - Instagram




# Προσθήκη νέου Φορέα

Γενικές πληροφορίες | Λεπτομέρειες | Τοποθεσία | **Επικοινωνία** | Λογότυπα

## Στοιχεία επικοινωνίας για Φορέα/Οργανισμό

Σταθερό Τηλέφωνο / Landphone \*  

Κινητό Τηλέφωνο / Mobile

Email \*  

e.g. office@site.com

## Κοινωνικά δίκτυα

Εισαγάγετε τις σελίδες σας για τα ακόλουθα κοινωνικά δίκτυα

Facebook <input type="text" value="https://www.facebook.com/cyprusports/"/>	Twitter <input type="text"/>
LinkedIn <input type="text"/>	Skype ID <input type="text"/>
YouTube <input type="text"/>	Instagram <input type="text"/>
Pinterest <input type="text"/>	WhatsApp <input type="text"/>

Ο αριθμός πρέπει να εισαχθεί όπως +357 \*\*\*\*\* 123

# Προσθήκη νέου Φορέα

7. Λογότυπο φορέα
8. Πιέζουμε το κομβίο «Αποθήκευση»

The screenshot shows a web form titled 'Προσθήκη λογοτύπου' (Add Logo). At the top, there are navigation tabs: 'Γενικές πληροφορίες', 'Λεπτομέρειες', 'Τοποθεσία', 'Επικοινωνία', and 'Λογότυπα' (highlighted in green). The main content area has the title 'Προσθήκη λογοτύπου' and a subtitle 'Ανεβάστε το λογότυπο που θα χρησιμοποιηθεί ως κύρια εικόνα του Φορέα/Οργανισμού σας'. Below this, there is a text input field with the placeholder 'Επιλογή αρχείου JPG / GIF ή PNG. \*'. A dashed box contains a preview of the logo for the 'ΚΥΠΡΙΑΚΟΣ ΟΡΓΑΝΙΣΜΟΣ ΑΘΛΗΤΙΣΜΟΥ' (Cypriot Sports Organization). Below the preview are two buttons: 'Μεταφόρτιση' (highlighted with a red border) and 'Αφαίρεση λογότυπου'. At the bottom, there is a green checkmark icon and the text 'Συμφωνώ με τους όρους και τις προϋποθέσεις (Δείτε)'. Below this are three buttons: 'Προηγούμενο', 'Εξ Αποθήκευση' (highlighted with a red border), and 'Ακύρωση'.

# Καταχωρήσεις Φορέων/Οργανισμών

Όλοι οι φορείς για να εμφανιστούν στην ιστοσελίδα θα πρέπει να εγκριθούν από τον ΚΟΑ.

Ο κάθε χρήστης μπορεί να δημιουργήσει αρκετούς φορείς. Έχει την δυνατότητα να τους επεξεργαστεί, να τους διαγράψει, να τους δημοσιεύσει ή να αναδημοσιεύσει.

Καταχωρήσεις Φορέων/Οργανισμών

Πίνακας εργαλείων  
Καταχωρήσεις Φορέων/Οργανισμών

Προσθήκη νέου Φορέα

Όνομα	Στατιστικά	Κατάσταση
test	Κλικ στο website: 0 Αριθμός Προβολών: 0 # από Έπαιθες: 0	80% Δημοσίευση
Δημοτικό Σχολείο Αγ. Δομετίου	Κλικ στο website: 0 Αριθμός Προβολών: 0 # από Έπαιθες: 0	50% Σε εκκρεμότητα

Υπόμνημα μηνυμάτων κατάστασης

Εμφάνιση # 20

Δημοσίευση: Ο Φορέας/Οργανισμός έχει εγκριθεί από τον ΚΟΑ

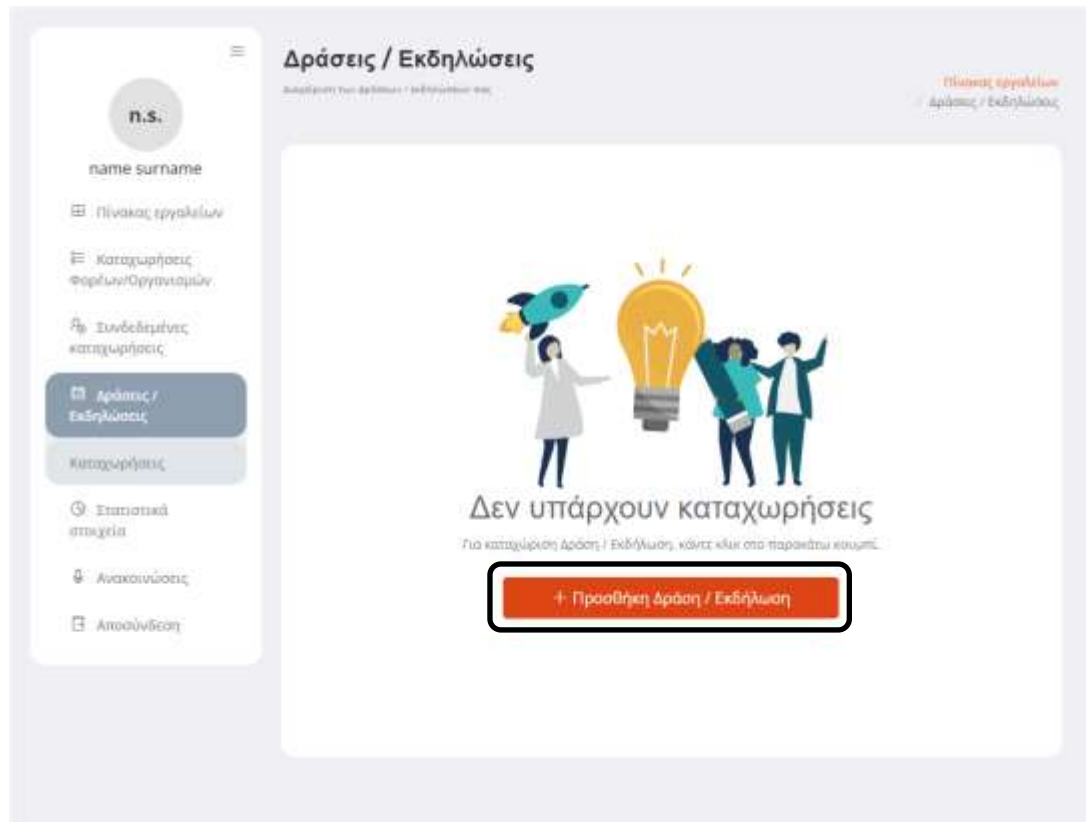
Σε εκκρεμότητα: Ο Φορέας/Οργανισμός περιμένει να εγκριθεί από τον ΚΟΑ

# Δημιουργία Δράσης

- **Όλες οι δράσεις για να εμφανιστούν στην ιστοσελίδα θα πρέπει να εγκριθούν από τον ΚΟΑ.**
- Οι δράσεις μπορούν να ανήκουν σε δύο κατηγορίες:
  - **#Beactive (όλη την χρονιά)**
  - **Ευρωπαϊκή Εβδομάδα Αθλητισμού (23 - 30 Σεπτεμβρίου)**
- Τα πεδία που είναι με αστερίσκο είναι υποχρεωτικά.
- **Το σύστημα για εγγραφή δράσεων θα είναι ανοικτό μέχρι τις 31 Ιουλίου.**
- Θα δοθεί παράταση **μέχρι τις 13 Σεπτεμβρίου, ΜΟΝΟ** για τις δράσεις που θα κάνουν οι **σχολικές μονάδες Δημοτικής και Μέσης εκπαίδευσης και τα Πανεπιστήμια** (Όχι για τις Εθνικές Δράσεις Δημοτικής και Μέσης Εκπαίδευσης)

# Δημιουργία Δράσης

1. Από τον πίνακα ελέγχου επιλέγουμε τις Δράσεις/Εκδηλώσεις.
2. Επιλέγουμε το κομβίο Προσθήκη Δράση / Εκδήλωση.



# Προσθήκη νέας Δράσης/Εκδήλωσης

Συμπληρώνουμε τα παρακάτω στοιχεία. Τα στοιχεία με αστερίσκο είναι υποχρεωτικά.

1. Διοργανωτής
2. Στοιχεία Δράσης
  - Όνομα Δράσης
  - Περιγραφή της δράσης (έως 300 λέξεις).
3. Κατηγορία
  - Δράση Ευρωπαϊκής Εβδομάδας Αθλητισμού
  - Δράση #Beactive (για την υπόλοιπη χρονιά)
4. Πρόσθετες πληροφορίες
  - Είδος Δράσης
    - ✓ Ημερίδα ( 2-3 θεματικές ενότητες, 30 - 75 άτομα)
    - ✓ Σεμινάριο / Διάλεξη / Ομάδα Εργασίας / Εργαστήριο (1 θεματική ενότητα, μέχρι 30 άτομα)
    - ✓ Αθλητική Δραστηριότητα
    - ✓ Διαδικτυακή Αθλητική Δραστηριότητα
    - ✓ Διαδικτυακό Σεμινάριο / Διάλεξη / Ομάδα Εργασίας / Εργαστήριο
    - ✓ Συνέδριο (4 ή περισσότερες θεματικές ενότητες, 75 άτομα και άνω)
    - ✓ Αθλητικό Χωριό

# Προσθήκη νέας Δράσης/Εκδήλωσης

---

- Θεματική Δράσης
  - Αθλητικές Ομοσπονδίες
  - Εκπαίδευση
  - Εξωτερικοί Χώροι
  - Εργασιακός Χώρος
  - Σωματεία και Γυμναστήρια
  - Άσκηση στο Σπίτι
  - Άλλη
- Επαρχία
- Συνδιοργανωτής/τές εάν υπάρχει
- Meeting Codes
- Livestreaming url

# Προσθήκη νέας Δράσης/Εκδήλωσης

ΔΙΟΡΓΑΝΩΤΗΣ \* Κυπριακός Οργανισμός Αθλητισμού

---

## Στοιχεία Δράσης

Δημοσίευση Δεν Έχει Δημοσιευτεί

Όνομα \*

Περπάτημα

Περιγραφή \*

Επιχειρησσία • Εισαγωγή • Προβολή • Μορφοποίηση • Πίνακας • Εργαλεία •

B / I U S [Icons] Παράγραφος [Icons] Ω [Icons]

Περιγραφή της δράσης



# Προσθήκη νέας Δράσης/Εκδήλωσης

### Κατηγορία

Παρακαλώ επιλέξτε κατηγορία δραστηριότητας.

Κατηγορία \*

Δράση Ευρωπαϊκής Εβδομάδας Αθλητισμού

[Αποεπιλογή](#)

### Πρόσθετες πληροφορίες

Είδος Δράσης \*

Αθλητική δραστηριότητα

Θεματική Δράσης \*

Εργασιακός Χώρος

Επαρχία \*

Λευκωσία

Συνδιοργανωτές/ές

Συνδιοργανωτές (αν υπάρχουν)

Meeting Codes

Livestreaming url

# Προσθήκη νέας Δράσης/Εκδήλωσης

---

5. Ημερομηνίες Δράσεων
  - Ημερομηνία έναρξης
  - Ημερομηνία λήξης
  - Ώρα έναρξης
  - Ώρα λήξης

# Προσθήκη νέας Δράσης/Εκδήλωσης

## Ημερομηνίες Δράσεων

Επιλέξτε τις ημερομηνίες της Δράσης / Εκδήλωσής σας και εάν θέλετε να εμφανίζονται ή όχι

### Ημερομηνία έναρξης

24-09-2022



### Ημερομηνία λήξης

25-09-2022



### Ωρα έναρξης

07:30



### Ωρα λήξης

10:00



■ Εμφάνιση ημερομηνίας λήξης

■ Εμφάνιση ώρας έναρξης

■ Εμφάνιση τελικής ώρας



# Προσθήκη νέας Δράσης/Εκδήλωσης

---

## 6. Τοποθεσία

- Εισάγετε την διεύθυνση για αυτόματη ολοκλήρωση
- Αριθμός οδού
- Διεύθυνση
- Πόλη-Κοινότητα
- Ταχυδρομικός κώδικας

# Προσθήκη νέας Δράσης/Εκδήλωσης

Για την καταγραφή του τόπου διεξαγωγής της δράσης εισάγουμε στο 1ο πεδίο «Εισάγετε την διεύθυνση για αυτόματη ολοκλήρωση» την διεύθυνση διεξαγωγής. Μπορούμε να κάνουμε διορθώσεις μετακινώντας το σύμβολο πάνω στο χάρτη.

Τοποθεσία

Παράδειγμα: 22 Μακαρίου Αλεξίου, Γειτονιά 2000, Κύπρος

Επιλογή Νοτίου ημίσφαιου

Λευκός Αρχειοθέτησης Μακαρίου Γ, Λευκωσία, Κύπρος

Αριθμός οδού \* 22 Διεύθυνση \* Λευκός Αρχειοθέτησης Μακαρίου Γ

Πόλη-Κοινότητα / City-Community \* Λευκωσία

Ταχυδρομικός κώδικας \* 2014

Latitude \* 35.1620567 Γεωγραφικό μήκος \* 33.3657333

Επιλέξτε την τοποθεσία σας κινώντας ένα από τα παρακάτω χάρτη

Επιλέξτε την τοποθεσία σας κινώντας ένα από τα παρακάτω χάρτη

Χάρτης Δορυφόρος

# Προσθήκη νέας Δράσης/Εκδήλωσης

## 7. Εικόνες

- Επιλέγουμε το κομβίο «Προσθήκη αρχείων».
- Από το παράθυρο που ανοίγει επιλέγουμε την αφίσα της δράσης.
- **Τα αρχεία πρέπει να είναι τύπου εικόνας (JPEG, PNG etc).**
- Στο πεδίο εμφανίζονται τα αρχεία που έχουν επιλεχθεί.
- Οι φωτογραφίες θα ανέβουν στην ιστοσελίδα όταν αποθηκεύσουμε την αίτηση.

# Προσθήκη νέας Δράσης/Εκδήλωσης

## Εικόνες

Οι εικόνες που προστέθηκαν θα εμφανιστούν σε ειδική συλλογή ειδήσεων.

Διαγραφή όλων

Προσθήκη αρχείων

Ανέβασμα όλων

Μεταφορά φωτογραφιών εδώ

# Προσθήκη νέας Δράσης/Εκδήλωσης

## 8. Βίντεο δράσης

Μπορεί να προστεθεί είτε πριν είτε μετά το πέρας της εκδήλωσης.

- Βίντεο Δράσης

- ✓ Προσθήκη συνδέσμου σε φιλμάκι Youtube και Vimeo

- Φωτογραφικό Υλικό (Μέχρι 10MB)

- ✓ Αποθήκευση πολλαπλών φωτογραφιών

## 9. Συνημμένα

- Συνημμένα - Δελτία Τύπου - Ανακοινώσεις

- ✓ Αρχεία Τύπου pdf, docx, κτλ.



# Προσθήκη νέας Δράσης/Εκδήλωσης

## Βίντεο δράσης

Το βίντεο που προστέθηκε θα εμφανιστεί στη συλλογή βίντεο δράσης. Μπορείτε να μοιραστείτε οποιοδήποτε βίντεο από το YouTube και το Vimeo.

### Βίντεο

<https://www.youtube.com/watch?v=4AtwVg-FZyl>



Προσθήκη βίντεο

## Συνημμένα

Ανεβάστε τα αρχεία που θα δημοσιευθούν στο front-end.



επιλέξτε αρχείο

Συμφωνώ με τους όρους και τις προϋποθέσεις (ταίρις)

Αποθήκευση

✓ Αποθήκευση & Κλείσιμο

✕ Ακύρωση

# Καταχωρήσεις Φορέων/Οργανισμών

Όλες οι δράσεις / εκδηλώσεις για να εμφανιστούν στην ιστοσελίδα θα πρέπει να εγκριθούν από τον ΚΟΑ.

Ο κάθε χρήστης μπορεί να δημιουργήσει αρκετές δράσεις / εκδηλώσεις για αρκετούς φορείς / οργανισμούς. Έχει την δυνατότητα να τις επεξεργαστεί, να τις διαγράψει, να τις δημοσιεύσει ή να αναδημοσιεύσει.

**Δράσεις / Εκδηλώσεις**

Πίνακας εργαλείων  
Δράσεις / Εκδηλώσεις

Προσθήκη νέας Δράσης

Όνομα	Φορέας/ Οργανισμοί	Ημερομηνία έναρξης	Ημερομηνία λήξης	Κατάσταση
Τρέξιμο	Κιπριακός Οργανισμός Αθλητισμού	23 Σεπτεμβρίου 2022	23 Σεπτεμβρίου 2022	75% Αριθμός Προβολών: 0 Σε εκκρεμότητα
Περπατημα	Κιπριακός Οργανισμός Αθλητισμού	23 Σεπτεμβρίου 2022	23 Σεπτεμβρίου 2022	100% Αριθμός Προβολών: 4 Δημοσίευση

Υπόμνημα μηνυμάτων κατάστασης

Εμφάνιση # 20

Δημοσίευση: Η Δράση / Εκδήλωση έχει εγκριθεί από τον ΚΟΑ

Σε εκκρεμότητα: Η Δράση / Εκδήλωση περιμένει να εγκριθεί από τον ΚΟΑ