ΠΑΡΑΡΤΗΜΑ Δ

Διαδικασία αυτοεγγραφής και εισόδου στο **Πρόγραμμα:**

<u>Βήματα</u>

1. Ακολουθήστε τον πιο κάτω σύνδεσμο για να μεταβείτε στο νέο Διαδικτυακό Περιβάλλον Μάθησης του Παιδαγωγικού Ινστιτούτου: https://bit.ly/yt2627. Πατήστε **CAS** για μεταφορά στην Υπηρεσία Κεντρικής Αυθεντικοποίησης του Παιδαγωγικού Ινστιτούτου Κύπρου

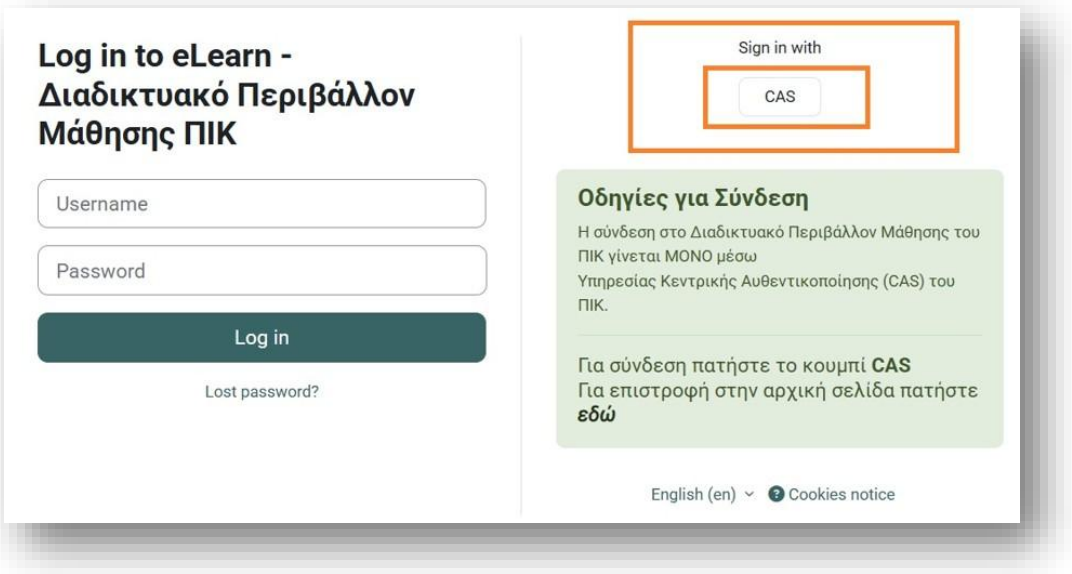

2. Στην σελίδα της Υπηρεσίας της Κεντρικής Αυθεντικοποίησης του Παιδαγωγικού Ινστιτούτου, καταχωρίστε το Όνομα χρήστη, τον Κωδικό σας και πατήστε Login για ταυτοποίηση και σύνδεση. Σημειώνεται ότι είναι απαραίτητο να έχετε λογαριασμό χρήστη/προφίλ στο Παιδαγωγικό Ινστιτούτο.

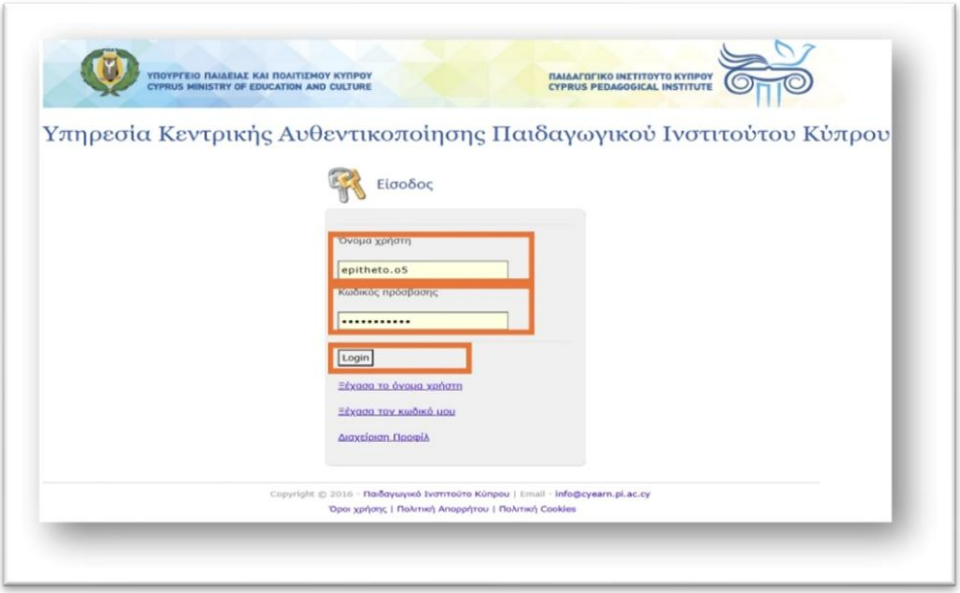

3. Με την επιτυχή αυθεντικοποίησή σας (συνδεδεμένος χρήστης), μεταφέρεστε στην εξωτερική σελίδα του Προγράμματος για εγγραφή σε αυτό. Καταχωρίστε το **ΚΛΕΙΔΙ ΑΥΤΟΕΓΓΡΑΦΗΣ (Enrolment Key)**, ως ακολούθως:

α) Εκπαιδευτικοί **Προσχολικής Εκπαίδευσης**: YTpreprimary26-27!

β) Εκπαιδευτικοί **Δημοτικής Εκπαίδευσης**: YTprimary26-27!

γ) Εκπαιδευτικοί **Μέσης Εκπαίδευσης**: YTsecondary26-27!

Ακολούθως, πατήστε Εγγραφή (Enrol me) στο αντίστοιχο σημείο, όπως φαίνεται στην εικόνα που ακολουθεί:

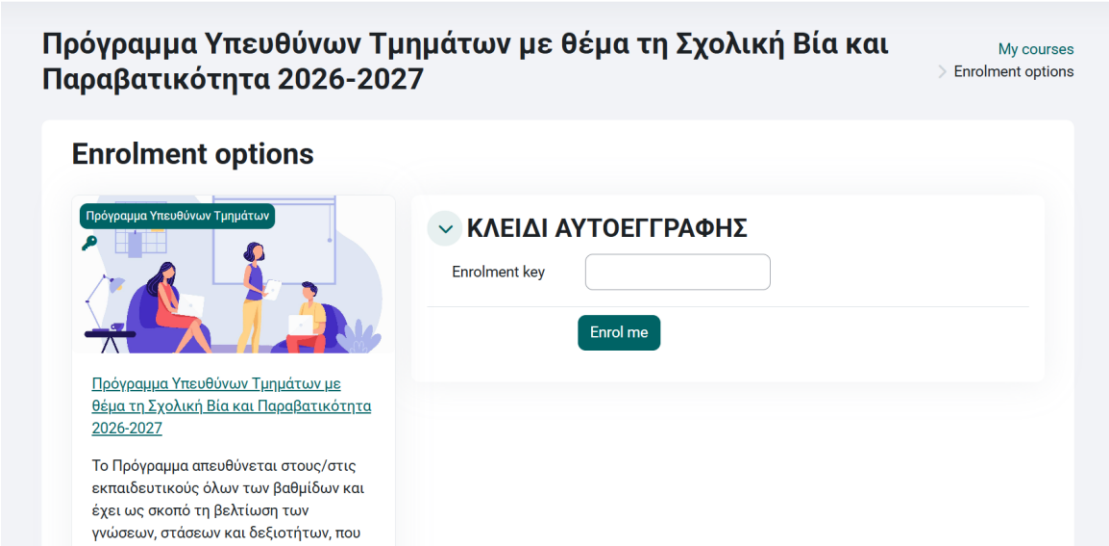

4. Προτού αρχίσετε την παρακολούθηση του Προγράμματος, μελετήστε τον Οδηγό Εκπαιδευομένων, που βρίσκεται στην αρχική σελίδα του Προγράμματος:

