


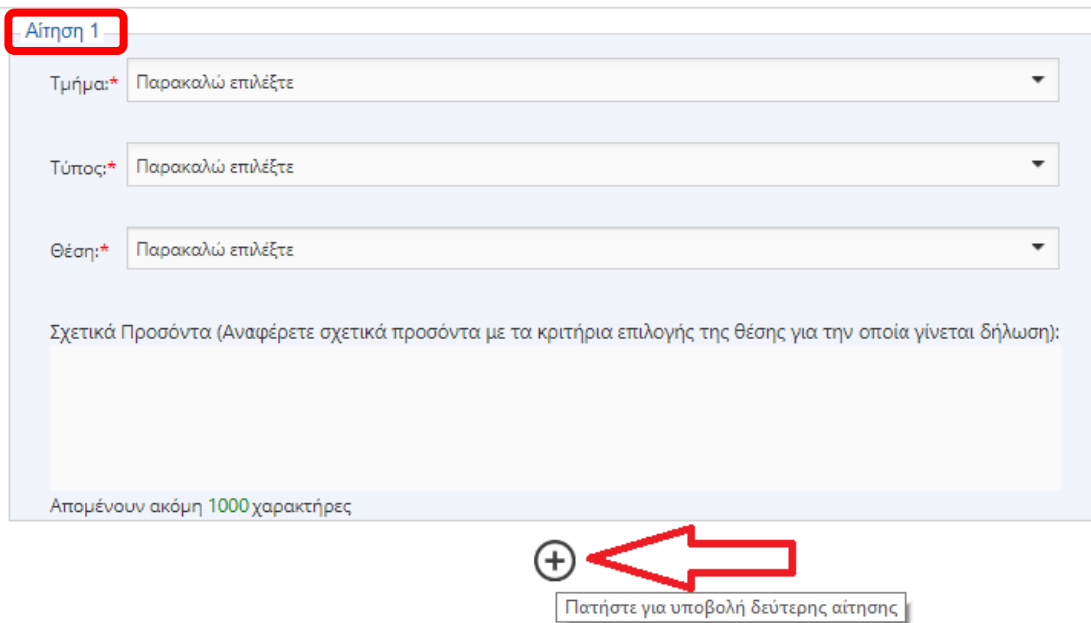
**ΘΕΜΑ: ΟΔΗΓΙΕΣ ΚΑΙ ΔΙΕΥΚΡΙΝΙΣΕΙΣ ΓΙΑ ΥΠΟΒΟΛΗ ΑΙΤΗΣΗΣ/ΕΩΝ
ΓΙΑ ΘΕΣΕΙΣ ΑΠΟΣΠΑΣΗΣ****Γενική οδηγία:**

Ο κάθε υποψήφιος δικαιούται να υποβάλει **μέχρι και δύο αιτήσεις** απόσπασης.

Διευκρίνιση 1: Για υποβολή δεύτερης αίτησης για θέση απόσπασης, πατήστε το  όπως φαίνεται στην **Εικόνα 1** πιο κάτω.


Εικόνα 1


ΜΕΡΟΣ Β. ΣΤΟΙΧΕΙΑ ΑΙΤΗΣΕΩΝ



The screenshot shows a web form titled "Αίτηση 1" (Application 1). It contains three dropdown menus for "Τμήμα:" (Department), "Τύπος:" (Type), and "Θέση:" (Position), each with the placeholder text "Παρακαλώ επιλέξτε" (Please select). Below these is a text area for "Σχετικά Προσόντα (Αναφέρετε σχετικά προσόντα με τα κριτήρια επιλογής της θέσης για την οποία γίνεται δήλωση):" (Relevant qualifications (Specify relevant qualifications according to the selection criteria of the position for which you are applying)). At the bottom of the text area, it says "Απομένουν ακόμη 1000 χαρακτήρες" (1000 characters remaining). To the right of the form, there is a plus icon (+) and a red arrow pointing to it, with a tooltip that says "Πατήστε για υποβολή δεύτερης αίτησης" (Click to submit a second application).

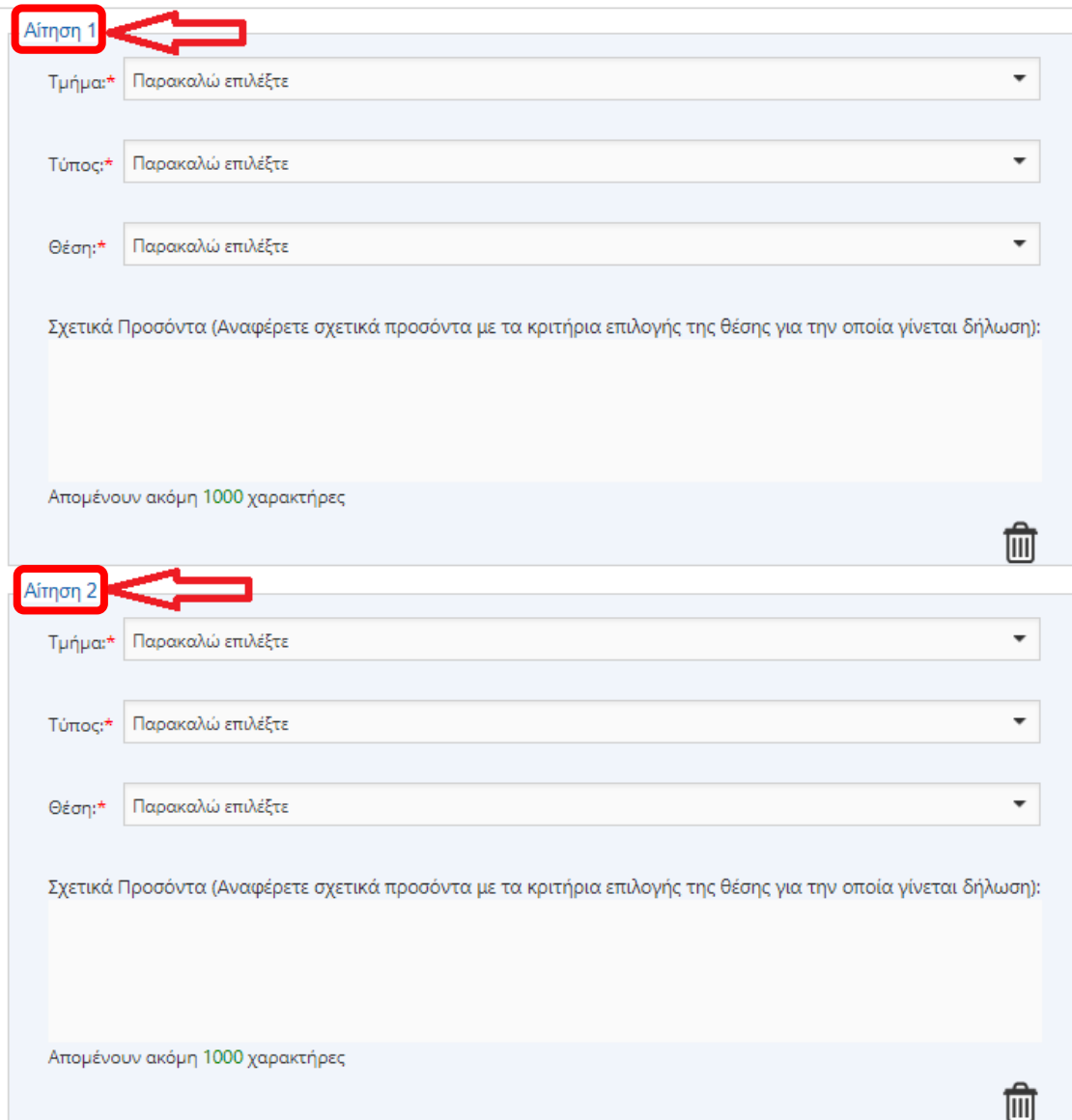
Προσοχή

Εάν δεν επιλέξετε το , τότε τροποποιείτε την αρχική σας **Αίτηση 1**. Εάν προχωρήσετε σε **τροποποίηση** της **Αίτησης 1**, τότε διαγράφετε την αρχική Αίτηση 1 και την αντικαθιστάτε από τη νέα Αίτηση 1. Σε αυτήν την περίπτωση, καταλήγετε να έχετε υποβάλει **μόνον** την τελευταία Αίτηση 1.

Διευκρίνιση 2: Σε περίπτωση που επιθυμείτε υποβολή δεύτερης αίτησης για θέση απόσπασσης, τότε επιλέγετε το  και θα παρουσιαστεί η πιο κάτω **Εικόνα 2**.

Εικόνα 2

ΜΕΡΟΣ Β. ΣΤΟΙΧΕΙΑ ΑΙΤΗΣΕΩΝ



Αίτηση 1

Τμήμα:* Παρακαλώ επιλέξτε

Τύπος:* Παρακαλώ επιλέξτε

Θέση:* Παρακαλώ επιλέξτε

Σχετικά Προσόντα (Αναφέρετε σχετικά προσόντα με τα κριτήρια επιλογής της θέσης για την οποία γίνεται δήλωση):

Απομένουν ακόμη 1000 χαρακτήρες

Αίτηση 2

Τμήμα:* Παρακαλώ επιλέξτε

Τύπος:* Παρακαλώ επιλέξτε

Θέση:* Παρακαλώ επιλέξτε

Σχετικά Προσόντα (Αναφέρετε σχετικά προσόντα με τα κριτήρια επιλογής της θέσης για την οποία γίνεται δήλωση):

Απομένουν ακόμη 1000 χαρακτήρες

Διευκρίνιση 3: Αφού ολοκληρώσετε την υποβολή της αίτησής σας, θα μεταβείτε στη βεβαίωση δήλωσης ενδιαφέροντος, η οποία πρέπει να περιλαμβάνει **ΟΛΕΣ τις αιτήσεις (μία ή δύο)** που έχετε υποβάλει. Μπορείτε να εκτυπώσετε τη **βεβαίωση εγγραφής**. Ταυτόχρονα θα λάβετε **μόνο ένα email** που θα περιέχει έναν σύνδεσμο, μέσω του οποίου θα μπορείτε να μεταβείτε στη **βεβαίωση δήλωσης ενδιαφέροντος**.