

**ΠΑΡΑΓΓΕΛΙΕΣ ΔΙΔΑΚΤΙΚΩΝ ΜΕΣΩΝ**  
(Ιστορίας, Μαθηματικών, Μουσικής, Σχεδιασμού και Τεχνολογίας, Τέχνης,  
Φυσικών Επιστημών, Φυσικής Αγωγής)

**ΟΔΗΓΙΕΣ ΧΡΗΣΗΣ ΗΛΕΚΤΡΟΝΙΚΗΣ ΠΛΑΤΦΟΡΜΑΣ**

**1. Είσοδος στη πλατφόρμα**

Χρησιμοποιήστε την ηλεκτρονική διεύθυνση <http://www.pi.ac.cy/yap> και στην ιστοσελίδα της Υ.Α.Π. επιλέξτε τον σύνδεσμο **Ηλεκτρονικές παραγγελίες Διδακτικών Μέσων** όπως φαίνεται στην Εικόνα 1.

The screenshot shows the website of the Cyprus Pedagogical Institute (Y.A.P.). The main navigation menu includes 'Υ.Α.Π.', 'Οικοσελίδα Υ.Α.Π.', 'Αποστολή Υ.Α.Π.', 'Διδακτικά βιβλία Υ.Α.Π. - Ι.Τ.Υ.Ε.', 'Εκδόσεις Υ.Α.Π.', 'Ενημερωτικό Υλικό', 'Ανακοινώσεις Υ.Α.Π.', 'Διαγωνισμοί Υ.Α.Π.', 'Σύνδεσμοι', and 'Επικοινωνία'. The 'Επικοινωνία' link is highlighted in a red box. The main content area is titled 'Υπηρεσία Ανάπτυξης Προγραμμάτων' and contains information about the service's history and current offerings. A red box highlights the link 'Ηλεκτρονικές παραγγελίες Διδακτικών Μέσων' under the 'Τελευταίες Ανακοινώσεις' section.

Εικόνα 1

Επιλέξτε τη σχολική χρονιά για την οποία θέλετε να επεξεργαστείτε τις παραγγελίες σας, π.χ. **2019/2020** (βλ. Εικόνα 2).

The screenshot shows the 'ΠΑΡΑΓΓΕΛΙΑ ΥΛΙΚΩΝ ΑΠΟ ΑΠΟΘΗΚΗ ΥΠΠ' form. The form is titled 'ΥΠΟΥΡΓΕΙΟ ΠΑΙΔΕΙΑΣ ΚΑΙ ΠΟΛΙΤΙΣΜΟΥ' and 'ΥΠΗΡΕΣΙΑ ΑΝΑΠΤΥΞΗΣ ΠΡΟΓΡΑΜΜΑΤΩΝ'. It contains a description of the service and a table for selecting the school year. The table has four buttons: 'Παραγγελίες για τη σχ. χρονιά 2016/2017', 'Παραγγελίες για τη σχ. χρονιά 2017/2018', 'Παραγγελίες για τη σχ. χρονιά 2018/2019', and 'Παραγγελίες για τη σχ. χρονιά 2019/2020'. The 'Παραγγελίες για τη σχ. χρονιά 2019/2020' button is highlighted in a red box.


Εικόνα 2

Πατήστε το κουμπί που αφορά στη βαθμίδα σας (βλ. Εικόνα 3).

<b>ΥΠΟΥΡΓΕΙΟ ΠΑΙΔΕΙΑΣ ΚΑΙ ΠΟΛΙΤΙΣΜΟΥ</b> <b>ΥΠΗΡΕΣΙΑ ΑΝΑΠΤΥΞΗΣ ΠΡΟΓΡΑΜΜΑΤΩΝ</b> <b>ΠΑΡΑΓΓΕΛΙΑ ΥΛΙΚΩΝ ΑΠΟ ΑΠΟΘΗΚΗ ΥΠΠ</b> <b>ΓΙΑ ΤΗ ΣΧΟΛΙΚΗ ΧΡΟΝΙΑ ...</b>	
Η Υπηρεσία Ανάπτυξης Προγραμμάτων σε συνεργασία με τις Διευθύνσεις Δημοτικής, Μέσης και Τεχνικής Εκπαίδευσης, έχουν προχωρήσει στη δημιουργία παγκύπριας βάσης δεδομένων με σκοπό τη μηχανογράφηση των παραγγελιών και παραλαβών διδακτικών μέσων/υλικών/εξοπλισμού των διαφόρων μαθημάτων/ειδικότητων. Τα στοιχεία αυτά θα συμπληρωθούν από τα σχολεία Προδημοτικής, Δημοτικής, Μέσης και Τεχνικής Εκπαίδευσης.	
Οι παραγγελίες αφορούν τη σχολική χρονιά <b>2016-2017</b> .	
<b>Επιλέξτε ένα από τα πιο κάτω.</b>	
<input type="button" value="Σχολεία Προδημοτικής Εκπαίδευσης"/>	<input type="button" value="Σύμβουλος (Διαχειριστής) Ειδικότητας"/>
<input type="button" value="Σχολεία Δημοτικής Εκπαίδευσης"/>	<input type="button" value="Αποθήκη Υ.Π.Π."/>
<input type="button" value="Σχολεία Μέσης Γενικής Εκπαίδευσης"/>	
<input type="button" value="Σχολεία Μέσης Τεχνικής/Επαγγελματικής Εκπαίδευσης"/>	
Powered by  ©Παιδαγωγικό Ινστιτούτο 2015	

Εικόνα 3

Επιλέξτε το σχολείο σας, το μάθημα για το οποίο θέλετε να κάνετε τις παραγγελίες διδακτικών μέσων και καταχωρίστε τον κωδικό πρόσβασης (τον ίδιο κωδικό που χρησιμοποιείτε για την παραγγελία διδακτικών βιβλίων) (βλ. Εικόνα 4).

<b>ΥΠΟΥΡΓΕΙΟ ΠΑΙΔΕΙΑΣ ΚΑΙ ΠΟΛΙΤΙΣΜΟΥ</b> <b>ΥΠΗΡΕΣΙΑ ΑΝΑΠΤΥΞΗΣ ΠΡΟΓΡΑΜΜΑΤΩΝ</b> <b>ΠΑΡΑΓΓΕΛΙΑ ΥΛΙΚΩΝ ΑΠΟ ΑΠΟΘΗΚΗ ΥΠΠ</b> <b>ΓΙΑ ΤΗ ΣΧΟΛΙΚΗ ΧΡΟΝΙΑ ...</b>	
<b>ΣΧΟΛΕΙΑ ΔΗΜΟΤΙΚΗΣ ΕΚΠΑΙΔΕΥΣΗΣ</b> Πρόσβαση στο σύστημα	
<b>Οδηγίες:</b> Για να προχωρήσετε με την παραγγελία για το σχολείο σας: 1. Επιλέξτε την ειδικότητά σας. 2. Επιλέξτε το σχολείο σας. 3. Συμπληρώστε τον <b>κωδικό</b> του σχολείου σας (ο ίδιος που χρησιμοποιήσατε για την <b>ηλεκτρονική παραγγελία διδακτικών βιβλίων</b> ). 4. Πατήστε <b>Συνέχεια</b> .	
Σχολείο	<input type="text" value="Επιλέξτε το σχολείο σας"/>
Ειδικότητα/μάθημα	<input type="text" value="Επιλέξτε το μάθημα/ειδικότητά σας"/>
Κωδικός	<input type="text"/> <input type="button" value="Συνέχεια"/>
Για θέματα κωδικών πρόσβασης, μπορείτε να επικοινωνείτε με την ΥΑΠ στο τηλέφωνο <b>22402450</b> . Για θέματα υλικών της ειδικότητας, μπορείτε να επικοινωνείτε <b>με τον/την σύμβουλο της ειδικότητας</b> .	
Powered by  ©Παιδαγωγικό Ινστιτούτο 2015	

Εικόνα 4

## 2. Κεντρική οθόνη (menu) με πρόοδο παραγγελίας

Σε αυτή την οθόνη (βλ. Εικόνα 5) εμφανίζονται οι τρεις διαδικασίες τις οποίες θα πρέπει να κάνετε για να ολοκληρώσετε την παραγγελία σας. Τα μηνύματα με **κόκκινα χρώματα** αφορούν στις διαδικασίες που εκκρεμούν και με **πράσινα** στις διαδικασίες που έχουν συμπληρωθεί. Πατήστε **Δήλωση/Αλλαγή στοιχείων** για να προχωρήσετε με τη συμπλήρωση κάποιων στοιχείων του σχολείου σας.

**ΥΠΟΥΡΓΕΙΟ ΠΑΙΔΕΙΑΣ ΚΑΙ ΠΟΛΙΤΙΣΜΟΥ**  
**ΥΠΗΡΕΣΙΑ ΑΝΑΠΤΥΞΗΣ ΠΡΟΓΡΑΜΜΑΤΩΝ**  
**ΠΑΡΑΓΓΕΛΙΑ ΥΛΙΚΩΝ ΑΠΟ ΑΠΟΘΗΚΗ ΥΠΠ**  
**ΓΙΑ ΤΗ ΣΧΟΛΙΚΗ ΧΡΟΝΙΑ ...**

---

Σχολείο: Δειγματικό Δημοτικό 1 ΚΑ' & ΚΒ'  
Ειδικότητα: -Παράδειγμα (Δημοτικής)

**Οδηγίες:**  
1. Δηλώστε τους αριθμούς των μαθητών ανά τάξη.  
2. Δηλώστε τις ανάγκες του σχολείου σας.  
3. Κλείστε την παραγγελία.

**1. Δήλωση/αλλαγή στοιχείων σχολείου**

ΤΑΞΗ	ΑΡΙΘΜΟΣ ΜΑΘΗΤΩΝ	ΠΟΣΟ ΑΝΑ ΜΑΘΗΤΗ €	ΟΛΙΚΟ ΠΟΣΟ €
A'	22	1,00	22,00
B'	28	2,00	56,00
Γ'	23	3,00	69,00
Δ'	24	4,00	96,00
Ε'	30	5,00	150,00
ΣΤ'	21	6,00	126,00
<b>ΣΥΝΟΛΙΚΟ ΠΟΣΟ ΠΟΥ ΔΙΚΑΙΟΥΤΑΙ ΤΟ ΣΧΟΛΕΙΟ ΣΑΣ €</b>			<b>519,00</b>

**Ⓜ** Δεν τα έχετε δηλώσει ακόμα.

**2. Δήλωση αναγκών διδακτικών μέσων**

**Ⓜ** Πρέπει να δηλώσετε πρώτα τους αριθμούς μαθητών σχολείου σας.

**3. Κλείσιμο παραγγελίας**

**Ⓜ** Πρέπει πρώτα να δηλώσετε τις ανάγκες σας.

Εικόνα 5

## 3. Καταχώριση αριθμού μαθητών/τμημάτων

Πριν προχωρήσετε στην παραγγελία Διδακτικών Μέσων για τα διάφορα μαθήματα, θα πρέπει να δηλώσετε τον αριθμό μαθητών/μαθητριών της παρούσας σχολικής χρονιάς, ανά τάξη, τον αριθμό τμημάτων, ανά τάξη, και τον συνολικό αριθμό εκπαιδευτικών με έδρα το σχολείο σας (βλ. Εικόνα 6). Η καταχώριση αυτή θα γίνει μόνο μία φορά για ένα μάθημα και τα δεδομένα που θα δηλώσετε θα ισχύουν για όλα τα μαθήματα.

**ΥΠΟΥΡΓΕΙΟ ΠΑΙΔΕΙΑΣ ΚΑΙ ΠΟΛΙΤΙΣΜΟΥ**  
**ΥΠΗΡΕΣΙΑ ΑΝΑΠΤΥΞΗΣ ΠΡΟΓΡΑΜΜΑΤΩΝ**  
**ΠΑΡΑΓΓΕΛΙΑ ΥΛΙΚΩΝ ΑΠΟ ΑΠΟΘΗΚΗ ΥΠΠ**  
**ΓΙΑ ΤΗ ΣΧΟΛΙΚΗ ΧΡΟΝΙΑ ...**

---

Σχολείο: Δειγματικό Δημοτικό 1 ΚΑ' & ΚΒ'  
Ειδικότητα: -Παράδειγμα (Δημοτικής)

**Οδηγίες:**  
Δηλώστε τα πιο κάτω στοιχεία του σχολείου σας ανά τάξη.

ΤΑΞΗ	ΑΡΙΘΜΟΣ ΤΜΗΜΑΤΩΝ	ΑΡΙΘΜΟΣ ΜΑΘΗΤΩΝ
A'	<input type="text" value="1"/>	<input type="text" value="22"/>
B'	<input type="text" value="2"/>	<input type="text" value="28"/>
Γ'	<input type="text" value="1"/>	<input type="text" value="23"/>
Δ'	<input type="text" value="1"/>	<input type="text" value="24"/>
Ε'	<input type="text" value="2"/>	<input type="text" value="30"/>
ΣΤ'	<input type="text" value="1"/>	<input type="text" value="21"/>

Αριθμός εκπαιδευτικών με έδρα το σχολείο σας (συμπεριλαμβανομένου και του Διευθυντή)

[Επιστροφή στην προηγούμενη σελίδα](#)

Εικόνα 6

Όταν πατήσετε **Αποθήκευση** θα παρουσιαστεί η επόμενη οθόνη (βλ. Εικόνα 7) στην οποία φαίνεται ότι έχετε δηλώσει τα στοιχεία του σχολείου σας.

**ΥΠΟΥΡΓΕΙΟ ΠΑΙΔΕΙΑΣ ΚΑΙ ΠΟΛΙΤΙΣΜΟΥ**  
**ΥΠΗΡΕΣΙΑ ΑΝΑΠΤΥΞΗΣ ΠΡΟΓΡΑΜΜΑΤΩΝ**  
**ΠΑΡΑΓΓΕΛΙΑ ΥΛΙΚΩΝ ΑΠΟ ΑΠΟΘΗΚΗ ΥΠΠ**  
**ΓΙΑ ΤΗ ΣΧΟΛΙΚΗ ΧΡΟΝΙΑ ...**

---

**Σχολείο: Δειγματικό Δημοτικό 1 ΚΑ' & ΚΒ'**  
Ειδικότητα: -Παράδειγμα (Δημοτικής)

**Οδηγίες**  
 1. Δηλώστε τους αριθμούς των μαθητών ανά τάξη.  
 2. Δηλώστε τις ανάγκες του σχολείου σας.  
 3. Κλείστε την παραγγελία.

**1. Δήλωση/αλλαγή στοιχείων σχολείου**

ΤΑΞΗ	ΑΡΙΘΜΟΣ ΜΑΘΗΤΩΝ	ΠΟΣΟ ΑΝΑ ΜΑΘΗΤΗ €	ΟΛΙΚΟ ΠΟΣΟ €
Α'	22	1,00	22,00
Β'	28	2,00	56,00
Γ'	23	3,00	69,00
Δ'	24	4,00	96,00
Ε'	30	5,00	150,00
ΣΤ'	21	6,00	126,00
<b>ΣΥΝΟΛΙΚΟ ΠΟΣΟ ΠΟΥ ΔΙΚΑΙΟΥΤΑΙ ΤΟ ΣΧΟΛΕΙΟ ΣΑΣ €</b>			<b>519,00</b>

Τα έχετε δηλώσει επιτυχώς.

**2. Δήλωση αναγκών διδακτικών μέσων**  
 Έχετε δηλώσει ειδη αξίας € 0,00. Δικαιούστε ακόμα € 519,00.

Δεν τα έχετε δηλώσει ακόμα.

**3. Κλείσιμο παραγγελίας**

Πρέπει πρώτα να δηλώσετε τις ανάγκες σας.

[Επιστροφή στην προηγούμενη σελίδα](#)


Εικόνα 7

#### 4. Δήλωση αναγκών διδακτικών μέσων

Πατήστε **Δήλωση/Αλλαγή αναγκών** για να δηλώσετε τα διδακτικά μέσα που επιθυμείτε να παραγγείλετε. Εμφανίζεται η πιο κάτω οθόνη (βλ. Εικόνα 8).

**Καταχώρηση παραγγελίας**  
**Σχολείο: Δειγματικό Δημοτικό 1 ΚΑ' & ΚΒ'**  
 Ειδικότητα: -Παράδειγμα (Δημοτικής)

Συμπληρώστε τις ποσότητες που θέλετε να παραγγείλετε και πατήστε **Αποθήκευση**.

A/A	Κωδικός μαθήματος -ασκήσεις	Εικόνα	Περιγραφή Description	Υποσημείωση	Μονάδα μέτρησης	Ενδεικτική Τιμή	Απόθεμα	Ποσότητα (ανάγκη)	Συνολική τιμή
1	Π1 12233445		Παράδειγμα διδακτικού μέσου 1	1		245,00	0		0,00
2	Π2 21234500		Παράδειγμα διδακτικού μέσου 2	2		114,00 <i>Ακριβό είδος</i>	0		0,00
3	Π3		Παράδειγμα διδακτικού μέσου 3			1,00	0		0,00
4	Π5		Παράδειγμα διδακτικού μέσου 5			345,00 <i>Ακριβό είδος</i>	0		0,00
5	Π6		Παράδειγμα διδακτικού μέσου 6			2,00	0		0,00
6	Π7		Παράδειγμα διδακτικού μέσου 7			5,00	0		0,00
7	Π8		Παράδειγμα διδακτικού μέσου 8			4,00	0		0,00
8	Π9		Παράδειγμα διδακτικού μέσου 9			2,00	0		0,00

*1: Να καταγράφεται στο μητρώο του σχολείου  
 2: Να χρησιμοποιείται μόνο από τον δάσκαλο*

[Επιστροφή στην προηγούμενη σελίδα](#)

Εικόνα 8

## 5. Επεξήγηση στηλών:

Εικόνα: Εμφανίζεται σε περίπτωση που υπάρχει Εικόνα για αυτό το υλικό. Αν πατήσετε πάνω στην Εικόνα, εμφανίζεται σε μεγαλύτερο μέγεθος.

Υποσημείωση: Η επεξήγηση εμφανίζεται στο τέλος του καταλόγου με βάση τον αριθμό υποσημείωσης.

Ενδεικτική τιμή: Αν σε αυτή τη στήλη εμφανίζεται η ένδειξη **Ακριβό είδος**, η αξία αυτού του υλικού δεν υπολογίζεται στη συνολική αξία που δικαιούται το σχολείο και η κατανομή του θα γίνει από τους/τις υπεύθυνους/ες Ε.Δ.Ε.

Απόθεμα: Αυτό ζητείται για μερικά μαθήματα μόνο. Σχετικές οδηγίες υπάρχουν στην εγκύκλιο (βλ. Παράρτημα Β).





Ποσότητα: Βάζετε την ποσότητα που θέλετε και πατάτε Enter.

Συνολική τιμή: Υπολογίζεται αυτόματα η τιμή για αυτό το υλικό.

Αφού τελειώσετε, πατήστε **Αποθήκευση**.

## 6. Επεξήγηση μηνυμάτων:

Ανάλογα με τις ανάγκες που έχετε συμπληρώσει, μπορεί να εμφανιστούν τα πιο κάτω μηνύματα:

 Έχετε δηλώσει είδη αξίας € 16,00. Δικαιούστε ακόμα € 305,42.	Παραγγείλατε υλικά αξίας μικρότερης από όση δικαιούστε. Μπορείτε να αλλάξετε τις ανάγκες σας.
 Εκκρεμεί η δήλωση 6 ειδών.	Δεν έχετε δηλώσει όλα τα υλικά. Σε περίπτωση που δεν θέλετε ένα υλικό, <b>βάλτε 0 στη στήλη Ποσότητα</b> .
 Η παραγγελία σας υπερβαίνει το ποσό που δικαιούστε!	Θα πρέπει να παραγγείλετε <b>λιγότερα</b> υλικά.
 Τα έχετε δηλώσει επιτυχώς στις 29/11/2015 11:16:03 PM.	Έχετε συμπληρώσει πλήρως τις ποσότητες και δεν ξεπερνάτε το ποσό που δικαιούστε.

## 7. Κλείσιμο παραγγελίας

Όταν συμπληρώσετε επιτυχώς την παραγγελία, σας, ενεργοποιείται το κουμπί **Κλείσιμο παραγγελίας** (βλ. Εικόνα 9).



Εικόνα 9

Πατήστε το και διαβάστε προσεκτικά τη σχετική προειδοποίηση. Σε περίπτωση που κλείσετε την παραγγελία σας, **ΔΕΝ** θα μπορείτε να κάνετε οποιαδήποτε αλλαγή.

## **8. Υποστήριξη και βοήθεια**

Τα στοιχεία των αρμόδιων λειτουργών που μπορούν να σας βοηθήσουν, **δίνονται στο Παράρτημα Γ της εγκυκλίου.**

Σε ΚΑΜΙΑ ΠΕΡΙΠΤΩΣΗ δεν πρέπει να επικοινωνείτε με το Παιδαγωγικό Ινστιτούτο ή το ΚΕΕΑ για υποστήριξη/επίλυση αποριών.