

ΠΑΡΑΓΓΕΛΙΕΣ ΔΙΔΑΚΤΙΚΩΝ ΜΕΣΩΝ

ΟΔΗΓΙΕΣ ΧΡΗΣΗΣ ΗΛΕΚΤΡΟΝΙΚΗΣ ΠΛΑΤΦΟΡΜΑΣ

1. Είσοδος στη πλατφόρμα

Χρησιμοποιήστε την ηλεκτρονική διεύθυνση <http://www.pi.ac.cy/yap> και στην ιστοσελίδα της Υ.Α.Π. επιλέξτε τον σύνδεσμο **Ηλεκτρονικές παραγγελίες Διδακτικών Μέσων** όπως φαίνεται στην Εικόνα 1.

The screenshot shows the website of the Cyprus Pedagogical Institute (Y.A.P.). The main navigation bar includes links for 'Webmail', 'Προσωπικό ΠΙ', 'Χάρτης Ιστοχώρου', 'Αποποίηση', and 'Επικοινωνία'. The page title is 'Υπηρεσία Ανάπτυξης Προγραμμάτων'. A sidebar on the left lists various services like 'Οικοσελίδα Υ.Α.Π.', 'Αποστολή Υ.Α.Π.', and 'Επικοινωνία'. The main content area features a section titled 'Υπηρεσία Ανάπτυξης Προγραμμάτων' with a description of the service and a list of bullet points. A red box highlights the link 'Ηλεκτρονικές παραγγελίες Διδακτικών Μέσων' in the right-hand column.

Εικόνα 1

Επιλέξτε τη σχολική χρονιά για την οποία θέλετε να επεξεργαστείτε τις παραγγελίες σας, π.χ. **2019/2020** (βλ. Εικόνα 2).

The screenshot shows the registration form for the Y.A.P. service. The page title is 'ΥΠΟΥΡΓΕΙΟ ΠΑΙΔΕΙΑΣ ΚΑΙ ΠΟΛΙΤΙΣΜΟΥ ΥΠΗΡΕΣΙΑ ΑΝΑΠΤΥΞΗΣ ΠΡΟΓΡΑΜΜΑΤΩΝ ΠΑΡΑΓΓΕΛΙΑ ΥΛΙΚΩΝ ΑΠΟ ΑΠΟΘΗΚΗ ΥΠΠ'. Below the header, there is a paragraph of text and a section titled 'Επιλέξτε ένα από τα πιο κάτω.' containing a table with four buttons for selecting the school year: 'Παραγγελίες για τη σχ. χρονιά 2016/2017', 'Παραγγελίες για τη σχ. χρονιά 2017/2018', 'Παραγγελίες για τη σχ. χρονιά 2018/2019', and 'Παραγγελίες για τη σχ. χρονιά 2019/2020'. The last button is highlighted with a red box.

Εικόνα 2


Πατήστε το κουμπί που αφορά στη βαθμίδα σας (βλ. Εικόνα 3).

ΥΠΟΥΡΓΕΙΟ ΠΑΙΔΕΙΑΣ ΚΑΙ ΠΟΛΙΤΙΣΜΟΥ ΥΠΗΡΕΣΙΑ ΑΝΑΠΤΥΞΗΣ ΠΡΟΓΡΑΜΜΑΤΩΝ ΠΑΡΑΓΓΕΛΙΑ ΥΛΙΚΩΝ ΑΠΟ ΑΠΟΘΗΚΗ ΥΠΠ ΓΙΑ ΤΗ ΣΧΟΛΙΚΗ ΧΡΟΝΙΑ ...	
Η Υπηρεσία Ανάπτυξης Προγραμμάτων σε συνεργασία με τις Διευθύνσεις Δημοτικής, Μέσης και Τεχνικής Εκπαίδευσης, έχουν προχωρήσει στη δημιουργία παγκύπριας βάσης δεσμεύων με σκοπό τη μηχανογράφηση των παραγγελιών και παραλαβών διδακτικών μέσων/υλικών/εξοπλισμού των διαφόρων μαθημάτων/ειδικότητων. Τα στοιχεία αυτά θα συμπληρωθούν από τα σχολεία Προδημοτικής, Δημοτικής, Μέσης και Τεχνικής Εκπαίδευσης.	
Όι παραγγελίες αφορούν τη σχολική χρονιά 2016-2017 .	
Επιλέξτε ένα από τα πιο κάτω.	
<input type="button" value="Σχολεία Προδημοτικής Εκπαίδευσης"/>	<input type="button" value="Σύμβουλος (Διαχειριστής) Ειδικότητας"/>
<input type="button" value="Σχολεία Δημοτικής Εκπαίδευσης"/>	<input type="button" value="Αποθήκη Υ.Π.Π."/>
<input type="button" value="Σχολεία Μέσης Γενικής Εκπαίδευσης"/>	
<input type="button" value="Σχολεία Μέσης Τεχνικής/Επαγγελματικής Εκπαίδευσης"/>	
Powered by  ©Παιδαγωγικό Ινστιτούτο 2015	

Εικόνα 3

Επιλέξτε το σχολείο σας, το μάθημα για το οποίο θέλετε να κάνετε τις παραγγελίες διδακτικών μέσων και καταχωρίστε τον κωδικό πρόσβασης (τον ίδιο κωδικό που χρησιμοποιείτε για την παραγγελία διδακτικών βιβλίων) (βλ. Εικόνα 4).

ΥΠΟΥΡΓΕΙΟ ΠΑΙΔΕΙΑΣ ΚΑΙ ΠΟΛΙΤΙΣΜΟΥ **ΥΠΗΡΕΣΙΑ ΑΝΑΠΤΥΞΗΣ ΠΡΟΓΡΑΜΜΑΤΩΝ** **ΠΑΡΑΓΓΕΛΙΑ ΥΛΙΚΩΝ ΑΠΟ ΑΠΟΘΗΚΗ ΥΠΠ** **ΓΙΑ ΤΗ ΣΧΟΛΙΚΗ ΧΡΟΝΙΑ 2019-2020**

ΣΧΟΛΕΙΑ ΜΕΣΗΣ ΕΚΠΑΙΔΕΥΣΗΣ Πρόσβαση στο σύστημα	
Οδηγίες: Για να προχωρήσετε με την παραγγελία για το σχολείο σας: 1. Επιλέξτε την ειδικότητά σας. 2. Επιλέξτε το σχολείο σας. 3. Συμπληρώστε τον κωδικό του σχολείου σας (ο ίδιος που χρησιμοποιήσατε για την ηλεκτρονική παραγγελία διδακτικών βιβλίων). 4. Πατήστε Συνέχεια .	
Σχολείο	<input type="text" value="Επιλέξτε το σχολείο σας"/>
Ειδικότητα/μάθημα	<input type="text" value="Επιλέξτε το μάθημα/ειδικότητά σας"/>
Κωδικός	<input type="text"/>
<input type="button" value="Συνέχεια"/>	
Για θέματα κωδικών πρόσβασης, μπορείτε να επικοινωνείτε με την ΥΑΠ στο τηλέφωνο 22402482 . Για θέματα υλικών της ειδικότητας, μπορείτε να επικοινωνείτε με τον/την σύμβουλο της ειδικότητας .	
Powered by  ©Παιδαγωγικό Ινστιτούτο 2015	

Εικόνα 4

2. **Κεντρική οθόνη (menu) με πρόοδο παραγγελίας.** Σε αυτή την οθόνη (βλ. Εικόνα 5) εμφανίζονται οι τρεις διαδικασίες τις οποίες θα πρέπει να κάνετε για να ολοκληρώσετε την παραγγελία σας. Τα μηνύματα με **κόκκινα χρώματα** αφορούν στις διαδικασίες που εκκρεμούν και με **πράσινα** στις διαδικασίες που έχουν συμπληρωθεί. Πατήστε **Δήλωση/Αλλαγή στοιχείων** για να προχωρήσετε με τη συμπλήρωση κάποιων στοιχείων του σχολείου σας.

ΥΠΟΥΡΓΕΙΟ ΠΑΙΔΕΙΑΣ ΚΑΙ ΠΟΛΙΤΙΣΜΟΥ
ΥΠΗΡΕΣΙΑ ΑΝΑΠΤΥΞΗΣ ΠΡΟΓΡΑΜΜΑΤΩΝ
ΠΑΡΑΓΓΕΛΙΑ ΥΛΙΚΩΝ ΑΠΟ ΑΠΟΘΗΚΗ ΥΠΠ
ΓΙΑ ΤΗ ΣΧΟΛΙΚΗ ΧΡΟΝΙΑ ...

Σχολείο: Δειγματικό Εξατάξιο 1 Ειδικότητα: ΣΧΕΔΙΑΣΜΟΣ & ΤΕΧΝΟΛΟΓΙΑ (Μέσης)			
Οδηγίες: 1. Δηλώστε τους αριθμούς των μαθητών ανά τάξη. 2. Δηλώστε τις ανάγκες του σχολείου σας. 3. Κλείστε την παραγγελία.			
1. Δήλωση/αλλαγή στοιχείων σχολείου/ειδικότητας			
ΤΑΞΗ	ΑΡΙΘΜΟΣ ΜΑΘΗΤΩΝ	ΠΟΣΟ ΑΝΑ ΜΑΘΗΤΗ €	ΟΛΙΚΟ ΠΟΣΟ €
A' Γυνασίου	0	1,00	0,00
B' Γυνασίου	0	1,00	0,00
Γ' Γυνασίου	0	1,00	0,00
A' Λυκείου	0	1,00	0,00
B' Λυκείου	0	1,00	0,00
Γ' Λυκείου	0	1,00	0,00
ΣΥΝΟΛΙΚΟ ΠΟΣΟ ΠΟΥ ΔΙΚΑΙΟΥΝΤΑΙ ΤΟ ΣΧΟΛΕΙΟ ΣΑΣ €			0,00
<p>❗ Δεν τα έχετε δηλώσει ακόμα. <input type="button" value="Δήλωση/αλλαγή στοιχείων"/> ←</p>			
2. Δήλωση αναγκών υλικών/εξοπλισμού			
<p>❗ Πρέπει να δηλώσετε πρώτα τους αριθμούς μαθητών σχολείου σας. <input type="button" value="Δήλωση/Αλλαγή αναγκών"/> <input type="button" value="Προβολή/Επίπτωση παραγγελίας"/></p>			
3. Κλείσιμο παραγγελίας			
<p>❗ Πρέπει πρώτα να δηλώσετε τις ανάγκες σας. <input type="button" value="Κλείσιμο παραγγελίας"/></p>			

Εικόνα 5

3. **Καταχώριση αριθμού μαθητών/τμημάτων**

Πριν προχωρήσετε στην παραγγελία Διδακτικών Μέσων για τα διάφορα μαθήματα, θα πρέπει να δηλώσετε τον αριθμό μαθητών/μαθητριών της παρούσας σχολικής χρονιάς, ανά τάξη, τον αριθμό τμημάτων, ανά τάξη, και τον συνολικό αριθμό εκπαιδευτικών με έδρα το σχολείο σας (βλ. Εικόνα 6). Η καταχώριση αυτή θα γίνει μόνο μία φορά για ένα μάθημα και τα δεδομένα που θα δηλώσετε θα ισχύουν για όλα τα μαθήματα.

ΥΠΟΥΡΓΕΙΟ ΠΑΙΔΕΙΑΣ ΚΑΙ ΠΟΛΙΤΙΣΜΟΥ
ΥΠΗΡΕΣΙΑ ΑΝΑΠΤΥΞΗΣ ΠΡΟΓΡΑΜΜΑΤΩΝ
ΠΑΡΑΓΓΕΛΙΑ ΥΛΙΚΩΝ ΑΠΟ ΑΠΟΘΗΚΗ ΥΠΠ
ΓΙΑ ΤΗ ΣΧΟΛΙΚΗ ΧΡΟΝΙΑ ...

Σχολείο: Δειγματικό Εξατάξιο 1 Ειδικότητα: ΣΧΕΔΙΑΣΜΟΣ & ΤΕΧΝΟΛΟΓΙΑ (Μέσης)	
Οδηγίες: Δηλώστε τα πιο κάτω στοιχεία του σχολείου σας ανά τάξη. Αν το μάθημά σας είναι επιλεγόμενο , δηλώστε τον αριθμό των μαθητών που έχουν επιλέξει/θα επιλέξουν το μάθημά σας.	
ΤΑΞΗ	ΑΡΙΘΜΟΣ ΜΑΘΗΤΩΝ
A' Γυνασίου	<input type="text" value="0"/>
B' Γυνασίου	<input type="text" value="0"/>
Γ' Γυνασίου	<input type="text" value="0"/>
A' Λυκείου	<input type="text" value="0"/>
B' Λυκείου	<input type="text" value="0"/>
Γ' Λυκείου	<input type="text" value="0"/>
<input type="button" value="Αποθήκευση"/> ←	

Εικόνα 6

Όταν πατήσετε **Αποθήκευση** θα παρουσιαστεί η επόμενη οθόνη (βλ. Εικόνα 7) στην οποία φαίνεται ότι έχετε δηλώσει τα στοιχεία του σχολείου σας.

ΥΠΟΥΡΓΕΙΟ ΠΑΙΔΕΙΑΣ ΚΑΙ ΠΟΛΙΤΙΣΜΟΥ
ΥΠΗΡΕΣΙΑ ΑΝΑΠΤΥΞΗΣ ΠΡΟΓΡΑΜΜΑΤΩΝ
ΠΑΡΑΓΓΕΛΙΑ ΥΛΙΚΩΝ ΑΠΟ ΑΠΟΘΗΚΗ ΥΠΠ
ΓΙΑ ΤΗ ΣΧΟΛΙΚΗ ΧΡΟΝΙΑ 2019-2020

Σχολείο: Δειγματικό Εξατάξιο 1			
Ειδικότητα: ΣΧΕΔΙΑΣΜΟΣ & ΤΕΧΝΟΛΟΓΙΑ (Μέσης)			
Οδηγίες: 1. Δηλώστε τους αριθμούς των μαθητών ανά τάξη. 2. Δηλώστε τις ανάγκες του σχολείου σας. Σε περίπτωση που ΔΕΝ θέλετε να παραγγείλετε οτιδήποτε, πατήστε εδώ . 3. Κλείστε την παραγγελία.			
1. Δήλωση/αλλαγή στοιχείων σχολείου/ειδικότητας			
ΤΑΞΗ	ΑΡΙΘΜΟΣ ΜΑΘΗΤΩΝ	ΠΟΣΟ ΑΝΑ ΜΑΘΗΤΗ €	ΟΛΙΚΟ ΠΟΣΟ €
A' Γυνασίου	150	1,00	150,00
B' Γυνασίου	150	1,00	150,00
Γ' Γυνασίου	150	1,00	150,00
A' Λυκείου	100	1,00	100,00
B' Λυκείου	100	1,00	100,00
Γ' Λυκείου	100	1,00	100,00
ΣΥΝΟΛΙΚΟ ΠΟΣΟ ΠΟΥ ΔΙΚΑΙΟΥΤΑΙ ΤΟ ΣΧΟΛΕΙΟ ΣΑΣ €			750,00
<i>(βάσει αριθμού μαθητών/ποσό ανα μαθητή)</i>			
Τα έχετε δηλώσει επιτυχώς. Δήλωση/αλλαγή στοιχείων			
2. Δήλωση αναγκών υλικών/εξοπλισμού			
Έχετε δηλώσει είδη αξίας € 0,00. Δικαιούστε ακόμα € 750,00.			
Δεν τα έχετε δηλώσει ακόμα.			
Δήλωση/Αλλαγή αναγκών		Προβολή/Εκτύπωση παραγγελίας	

Εικόνα 7

4. Δήλωση αναγκών διδακτικών μέσων

Πατήστε **Δήλωση/Αλλαγή αναγκών** για να δηλώσετε τα διδακτικά μέσα που επιθυμείτε να παραγγείλετε. Εμφανίζεται η πιο κάτω οθόνη (βλ. Εικόνα 8).

ΥΠΟΥΡΓΕΙΟ ΠΑΙΔΕΙΑΣ ΚΑΙ ΠΟΛΙΤΙΣΜΟΥ
ΥΠΗΡΕΣΙΑ ΑΝΑΠΤΥΞΗΣ ΠΡΟΓΡΑΜΜΑΤΩΝ
ΠΑΡΑΓΓΕΛΙΑ ΥΛΙΚΩΝ ΑΠΟ ΑΠΟΘΗΚΗ ΥΠΠ
ΓΙΑ ΤΗ ΣΧΟΛΙΚΗ ΧΡΟΝΙΑ 2019-2020

Καταχώρηση παραγγελίας Σχολείο: Δειγματικό Εξατάξιο 1 Ειδικότητα: ΣΧΕΔΙΑΣΜΟΣ & ΤΕΧΝΟΛΟΓΙΑ (Μέσης)								
ΠΡΟΣΟΧΗ: Η στήλη «Ποσότητα (ανάγκη)» ΔΕΝ πρέπει να έχει ΚΕΝΟ αλλά πρέπει να γράψετε τον αριθμό που δηλώνει την ποσότητα παραγγελίας σας ή να γράψετε το μηδέν «0» εάν δεν επιθυμείτε να παραγγείλετε το προϊόν. Συμπληρώστε τις ποσότητες που θέλετε να παραγγείλετε και πατήστε Αποθήκευση .								
A/A	Κωδικός ειδικότητας -αποθήκης	Εικόνα	Περιγραφή Description	Υποση- σημειώσεις	Μονάδα μέτρησης	Ενδεικτική Τιμή	Ποσότητα (ανάγκη)	Συνολική τιμή
1	CT-004.3 21101359		Χρωματιστοί πλαστικοί Τροχοί 39mm Διάμετρος - 4mm Τρύπα <i>Plastic wheels 39mm Diameter - 4mm hole</i>		pack of 100	15,50	<input type="text"/>	0,00
2	CT-014.3 21101360		Πλαστικές τροχαλίες 4x25mm <i>Pastic Pulley 4x25mm</i>		pack of 50	15,00	<input type="text"/>	0,00
3	CT-016.1 21101356		Μικροκινητήρας Συνεχούς Τάσης Μεσαίας Ροπής (DC1.5-4.5V) <i>Medium Torque Miniature DC Motor</i>		each	0,45	<input type="text"/>	0,00

...

Αποθήκευση

[Επιστροφή στην προηγούμενη σελίδα](#)



©Παιδαγωγικό Ινστιτούτο 2015

Εικόνα 8

5. Επεξήγηση στηλών:

Εικόνα: εμφανίζεται σε περίπτωση που υπάρχει εικόνα για αυτό το υλικό. Αν κτυπήσετε πάνω στην εικόνα, εμφανίζεται σε μεγαλύτερο μέγεθος.

Υποσημείωση: ο αριθμός της υποσημείωσης. Η επεξήγηση εμφανίζεται στο τέλος του καταλόγου.

Μονάδα μέτρησης: δείχνει αν το προϊόν προσφέρεται με το ένα ή σε πακέτο των 50 ή 100 κ.λπ.

Ενδεικτική τιμή: αν σε αυτή τη στήλη εμφανίζεται η ένδειξη Ακριβό είδος, η αξία αυτού του υλικού δεν υπολογίζεται στη συνολική αξία που δικαιούται το σχολείο και η κατανομή του θα γίνει από τον υπεύθυνο Ε.Μ.Ε.

Απόθεμα: αυτό ζητείται για μερικά μαθήματα μόνο. Σχετικές οδηγίες υπάρχουν στην εγκύκλιο.



Ποσότητα: βάζετε την ποσότητα που θέλετε και πατάτε Enter.

Συνολική τιμή: υπολογίζεται αυτόματα η τιμή για αυτό το υλικό.

Αφού τελειώσετε, πατήστε **Αποθήκευση**.

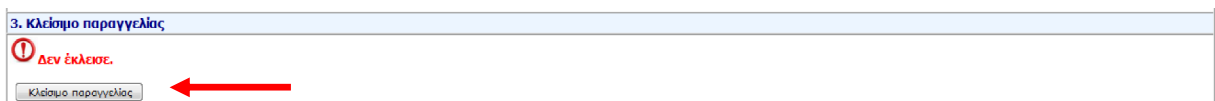
Επεξήγηση μηνυμάτων:

Ανάλογα με τις ανάγκες που έχετε συμπληρώσει, μπορεί να εμφανιστούν τα πιο κάτω μηνύματα:

Έχετε δηλώσει είδη αξίας €16,00. Δικαιούστε ακόμα €305,42.	Παραγγείλατε υλικά αξίας μικρότερης από όση δικαιούστε. Μπορείτε να αλλάξετε τις ανάγκες σας.
 Δεν έχετε βάλει ποσότητα σε 32 είδη. Αν θέλετε σε αυτά τα είδη να συμπληρωθεί αυτόματα η ποσότητα με 0, πατήστε εδώ .	Σε περίπτωση που δεν θέλετε κάποια υλικά, πρέπει να βάλετε 0 στη στήλη "Ποσότητα" και αυτό μπορεί να γίνει αυτόματα αν πατήσετε στη λέξη « εδώ ».
 Η παραγγελία σας υπερβαίνει το ποσό που δικαιούστε!	Θα πρέπει να παραγγείλετε λιγότερα υλικά.
Τα έχετε δηλώσει επιτυχώς στις	Έχετε συμπληρώσει πλήρως τις ποσότητες και δεν ξεπερνάτε το ποσό που δικαιούστε.

6. Κλείσιμο παραγγελίας

Όταν συμπληρώσετε επιτυχώς την παραγγελία, σας, ενεργοποιείται το κουμπί **Κλείσιμο παραγγελίας** (βλ. Εικόνα 9).



Εικόνα 9

Πατήστε το και διαβάστε προσεκτικά τη σχετική προειδοποίηση. Σε περίπτωση που κλείσετε την παραγγελία σας, **ΔΕΝ** θα μπορείτε να κάνετε οποιαδήποτε αλλαγή.

7. Υποστήριξη και βοήθεια

Για υποστήριξη και βοήθεια μπορείτε να απευθύνεστε στους συμβούλους του μαθήματος (Παράρτημα Β).

Σε ΚΑΜΙΑ ΠΕΡΙΠΤΩΣΗ δεν πρέπει να επικοινωνείτε με το Παιδαγωγικό Ινστιτούτο ή το ΚΕΕΑ για υποστήριξη/επίλυση αποριών.