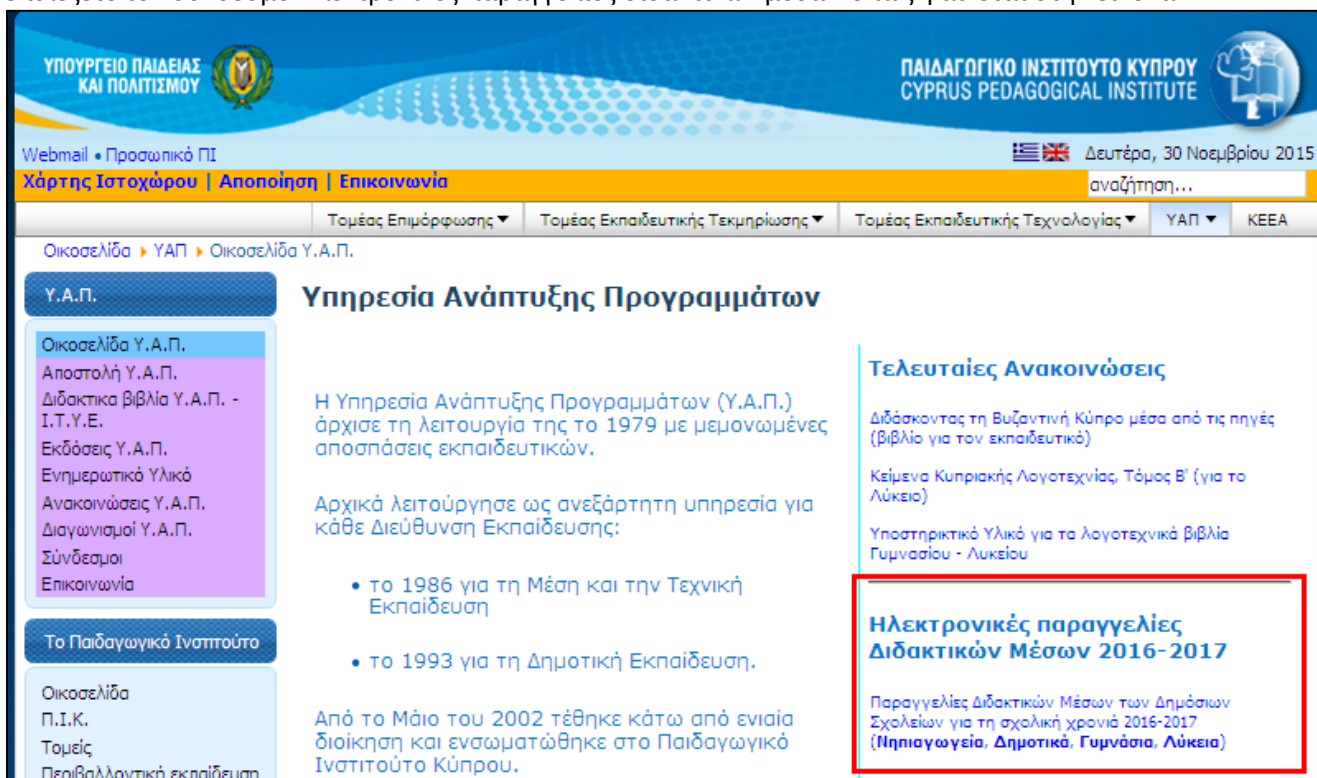


ΠΑΡΑΓΓΕΛΙΕΣ ΥΛΙΚΩΝ

Οδηγίες χρήσης ηλεκτρονικής πλατφόρμας

1. Είσοδος στη πλατφόρμα

Χρησιμοποιήστε την ηλεκτρονική διεύθυνση <http://www.pi.ac.cy/yap> και στην ιστοσελίδα της Υ.Α.Π. επιλέξτε τον σύνδεσμο Ηλεκτρονικές παραγγελίες διδακτικών μέσων όπως φαίνεται στην εικόνα 1.



Εικόνα 1


Κτυπήστε στο κουμπί που αφορά την βαθμίδα σας (εικόνα 2).



Εικόνα 2

Επιλέξτε το σχολείο σας, το μάθημά σας και καταχωρήστε τον κωδικό πρόσβασης (ο κωδικός τον οποίο χρησιμοποιείτε για την παραγγελία διδακτικών βιβλίων – Διεύθυνση/Γραμματεία σχολείου).

ΥΠΟΥΡΓΕΙΟ ΠΑΙΔΕΙΑΣ ΚΑΙ ΠΟΛΙΤΙΣΜΟΥ
ΥΠΗΡΕΣΙΑ ΑΝΑΠΤΥΞΗΣ ΠΡΟΓΡΑΜΜΑΤΩΝ
ΠΑΡΑΓΓΕΛΙΑ ΥΛΙΚΩΝ ΑΠΟ ΑΠΟΘΗΚΗ ΥΠΠ
ΓΙΑ ΤΗ ΣΧΟΛΙΚΗ ΧΡΟΝΙΑ 2016-2017




ΣΧΟΛΕΙΑ ΜΕΣΗΣ ΕΚΠΑΙΔΕΥΣΗΣ	
Πρόσβαση στο σύστημα	
Οδηγίες: Για να προχωρήσετε με την παραγγελία για το σχολείο σας: 1. Επιλέξτε την ειδικότητά σας. 2. Επιλέξτε το σχολείο σας. 3. Συμπληρώστε τον κωδικό του σχολείου σας (ο ίδιος που χρησιμοποιήσατε για την ηλεκτρονική παραγγελία διδακτικών βιβλίων). 4. Πατήστε Συνέχεια .	
Σχολείο	<input type="text" value="Επιλέξτε το σχολείο σας"/>
Ειδικότητα/μάθημα	<input type="text" value="Επιλέξτε το μάθημα/ειδικότητά σας"/> Για παραγγελίες διδακτικών μέσω Σχεδιασμού και Τεχνολογίας Δημοτικής , πατήστε εδώ .
Κωδικός	<input type="text"/> <input type="button" value="Συνέχεια"/>
Για θέματα κωδικών πρόσβασης, μπορείτε να επικοινωνείτε με την ΥΑΠ στο τηλέφωνο 22402450 . Για θέματα υλικών της ειδικότητας, μπορείτε να επικοινωνείτε με τον/την σύμβουλο της ειδικότητας .	
 ©Παιδαγωγικό Ινστιτούτο 2015	

Εικόνα 3

2. Κεντρική οθόνη (menu) με πρόοδο παραγγελίας

Σε αυτή την οθόνη (εικόνα 4) εμφανίζονται οι 3 διαδικασίες τις οποίες θα πρέπει να κάνετε για να ολοκληρώσετε την παραγγελία σας. Τα μηνύματα με **κόκκινα χρώματα** αφορούν στις διαδικασίες που εκκρεμούν και με **πράσινα** στις διαδικασίες που έχουν συμπληρωθεί. Πατήστε **Δήλωση/Αλλαγή στοιχείων** για να προχωρήσετε με την συμπλήρωση κάποιων στοιχείων του σχολείου σας.

ΥΠΟΥΡΓΕΙΟ ΠΑΙΔΕΙΑΣ ΚΑΙ ΠΟΛΙΤΙΣΜΟΥ
ΥΠΗΡΕΣΙΑ ΑΝΑΠΤΥΞΗΣ ΠΡΟΓΡΑΜΜΑΤΩΝ
ΠΑΡΑΓΓΕΛΙΑ ΥΛΙΚΩΝ ΑΠΟ ΑΠΟΘΗΚΗ ΥΠΠ
ΓΙΑ ΤΗ ΣΧΟΛΙΚΗ ΧΡΟΝΙΑ 2016-2017

Σχολείο: Δειγματικό Εξατάξιο 1 Ειδικότητα: ΣΧΕΔΙΑΣΜΟΣ & ΤΕΧΝΟΛΟΓΙΑ (Μέσης)			
Οδηγίες: 1. Δηλώστε τους αριθμούς των μαθητών ανά τάξη. 2. Δηλώστε τις ανάγκες του σχολείου σας. 3. Κλείστε την παραγγελία.			
1. Δήλωση/αλλαγή στοιχείων σχολείου/ειδικότητας			
ΤΑΞΗ	ΑΡΙΘΜΟΣ ΜΑΘΗΤΩΝ	ΠΟΣΟ ΑΝΑ ΜΑΘΗΤΗ €	ΟΛΙΚΟ ΠΟΣΟ €
A' Γυμνασίου	0	1,00	0,00
B' Γυμνασίου	0	1,00	0,00
Γ' Γυμνασίου	0	1,00	0,00
A' Λυκείου	0	1,00	0,00
B' Λυκείου	0	1,00	0,00
Γ' Λυκείου	0	1,00	0,00
ΣΥΝΟΛΙΚΟ ΠΟΣΟ ΠΟΥ ΔΙΚΑΙΟΥΤΑΙ ΤΟ ΣΧΟΛΕΙΟ ΣΑΣ €			0,00
 Δεν τα έχετε δηλώσει ακόμα. <input type="button" value="Δήλωση/αλλαγή στοιχείων"/>			
2. Δήλωση αναγκών υλικών/εξοπλισμού			
 Πρέπει να δηλώσετε πρώτα τους αριθμούς μαθητών σχολείου σας. <input type="button" value="Δήλωση/Αλλαγή αναγκών"/> <input type="button" value="Προβολή/Εκτύπωση παραγγελίας"/>			
3. Κλείσιμο παραγγελίας			
 Πρέπει πρώτα να δηλώσετε τις ανάγκες σας. <input type="button" value="Κλείσιμο παραγγελίας"/>			

Εικόνα 4


3. Καταχώρηση αριθμού μαθητών / τμημάτων

Να καταχωρήσετε τον αριθμό των μαθητών από τα στοιχεία που κατέχει το σχολείο (γραμματεία) σας .

ΥΠΟΥΡΓΕΙΟ ΠΑΙΔΕΙΑΣ ΚΑΙ ΠΟΛΙΤΙΣΜΟΥ




ΥΠΗΡΕΣΙΑ ΑΝΑΠΤΥΞΗΣ ΠΡΟΓΡΑΜΜΑΤΩΝ

ΠΑΡΑΓΓΕΛΙΑ ΥΛΙΚΩΝ ΑΠΟ ΑΠΟΘΗΚΗ ΥΠΠ ΓΙΑ ΤΗ ΣΧΟΛΙΚΗ ΧΡΟΝΙΑ 2016-2017

Σχολείο: Δειγματικό Εξατάξιο 1	
Ειδικότητα: ΣΧΕΔΙΑΣΜΟΣ & ΤΕΧΝΟΛΟΓΙΑ (Μέσης)	
Οδηγίες: Δηλώστε τα πιο κάτω στοιχεία του σχολείου σας ανά τάξη. Αν το μάθημά σας είναι επιλεγόμενο , δηλώστε τον αριθμό των μαθητών που έχουν επιλέξει/θα επιλέξουν το μάθημά σας.	
ΤΑΞΗ	ΑΡΙΘΜΟΣ ΜΑΘΗΤΩΝ
A' Γυνασίου	<input type="text" value="0"/>
B' Γυνασίου	<input type="text" value="0"/>
Γ' Γυνασίου	<input type="text" value="0"/>
A' Λυκείου	<input type="text" value="0"/>
B' Λυκείου	<input type="text" value="0"/>
Γ' Λυκείου	<input type="text" value="0"/>
Αποθήκευση 	

Εικόνα 5

Όταν πατήσετε **Αποθήκευση** θα παρουσιαστεί η επόμενη οθόνη (εικόνα 6) στη οποία φαίνεται ότι έχετε δηλώσει τα στοιχεία του σχολείου σας.

Σχολείο: Δειγματικό Εξατάξιο 1			
Ειδικότητα: ΣΧΕΔΙΑΣΜΟΣ & ΤΕΧΝΟΛΟΓΙΑ (Μέσης)			
Οδηγίες: 1. Δηλώστε τους αριθμούς των μαθητών ανά τάξη. 2. Δηλώστε τις ανάγκες του σχολείου σας. 3. Κλείστε την παραγγελία.			
1. Δήλωση/αλλαγή στοιχείων σχολείου/ειδικότητας			
ΤΑΞΗ	ΑΡΙΘΜΟΣ ΜΑΘΗΤΩΝ	ΠΟΣΟ ΑΝΑ ΜΑΘΗΤΗ €	ΟΛΙΚΟ ΠΟΣΟ €
A' Γυνασίου	100	1,00	100,00
B' Γυνασίου	100	1,00	100,00
Γ' Γυνασίου	90	1,00	90,00
A' Λυκείου	150	1,00	150,00
B' Λυκείου	40	1,00	40,00
Γ' Λυκείου	30	1,00	30,00
ΣΥΝΟΛΙΚΟ ΠΟΣΟ ΠΟΥ ΔΙΚΑΙΟΥΝΤΑΙ ΤΟ ΣΧΟΛΕΙΟ ΣΑΣ €			510,00
 Τα έχετε δηλώσει επιτυχώς. <input type="button" value="Δήλωση/αλλαγή στοιχείων"/>			
2. Δήλωση αναγκών υλικών/εξοπλισμού			
Έχετε δηλώσει είδη αξίας € 0,00. Δικαιούστε ακόμα € 510,00.			
 Δεν τα έχετε δηλώσει ακόμα.			
<input type="button" value="Δήλωση/Αλλαγή αναγκών"/> <input type="button" value="Προβολή/Εκτύπωση παραγγελίας"/>			
3. Κλείσιμο παραγγελίας			
 Πρέπει πρώτα να δηλώσετε τις ανάγκες σας.			
<input type="button" value="Κλείσιμο παραγγελίας"/>			

Εικόνα 6

4. Δήλωση αναγκών

Πατήστε **Δήλωση/Αλλαγή αναγκών** για να δηλώσετε τα υλικά που θα θέλατε να παραγγείλετε. Εμφανίζεται η πιο κάτω οθόνη (εικόνα 7).

ΥΠΟΥΡΓΕΙΟ ΠΑΙΔΕΙΑΣ ΚΑΙ ΠΟΛΙΤΙΣΜΟΥ

ΥΠΗΡΕΣΙΑ ΑΝΑΠΤΥΞΗΣ ΠΡΟΓΡΑΜΜΑΤΩΝ

ΠΑΡΑΓΓΕΛΙΑ ΥΛΙΚΩΝ ΑΠΟ ΑΠΟΘΗΚΗ ΥΠΠ
ΓΙΑ ΤΗ ΣΧΟΛΙΚΗ ΧΡΟΝΙΑ 2016-2017

Καταχώρηση παραγγελίας Σχολείο: Δειγματικό Εξατάξιο 1 Ειδικότητα: ΣΧΕΔΙΑΣΜΟΣ & ΤΕΧΝΟΛΟΓΙΑ (Μέσης)								
Συμπληρώστε τις ποσότητες που θέλετε να παραγγείλετε και πατήστε Αποθήκευση .								
A/A	Κωδικός - ειδικότητας - αποθήκης	Εικόνα	Περιγραφή Description	Υποση- μείωσης	Μονάδα μέτρησης	Ενδεικτική Τιμή	Ποσότητα (ανάγκη)	Συνολική τιμή
1			Χρωματιστοί πλαστικοί Τροχοί 39mm Διάμετρος - 4mm Τρύπα Plastic wheels 39mm Diameter - 4mm hole		pack of 100	20,00	<input type="text"/>	0,00
2	21101022		Πλαστικές τροχαλίες 4x25mm Plastic Pulley 4x25mm		pack of 50	35,00	<input type="text"/>	0,00
3	CT-001		Μεταλλικές μπίλιες διαμέτρου 5mm Metal Bearings Balls Diameter 5mm		pack of 50	2,50	<input type="text"/>	0,00

[Επιστροφή στην προηγούμενη σελίδα](#)

Εικόνα 7

Επεξήγηση στηλών:

Εικόνα: εμφανίζεται σε περίπτωση που υπάρχει εικόνα για αυτό το υλικό. Αν κτυπήσετε πάνω στην εικόνα, εμφανίζεται σε μεγαλύτερο μέγεθος.

Υποσημείωση: ο αριθμός της υποσημείωσης. Η επεξήγηση εμφανίζεται στο τέλος του καταλόγου.

Μονάδα μέτρησης: δείχνει αν το προϊόν προσφέρεται με το ένα ή σε πακέτο των 50 ή 100 κ.λπ.

Ενδεικτική τιμή: αν σε αυτή τη στήλη εμφανίζεται η ένδειξη **Ακριβό είδος**, η αξία αυτού του υλικού δεν υπολογίζεται στη συνολική αξία που δικαιούται το σχολείο και η κατανομή του θα γίνει από τον υπεύθυνο Ε.Μ.Ε.

Απόθεμα: αυτό ζητείται για μερικά μαθήματα μόνο. Σχετικές οδηγίες υπάρχουν στην εγκύκλιο.





Ποσότητα: βάζετε την ποσότητα που θέλετε και πατάτε **Enter**.

Συνολική τιμή: υπολογίζεται αυτόματα η τιμή για αυτό το υλικό.

Αφού τελειώσετε, πατήστε **Αποθήκευση**.

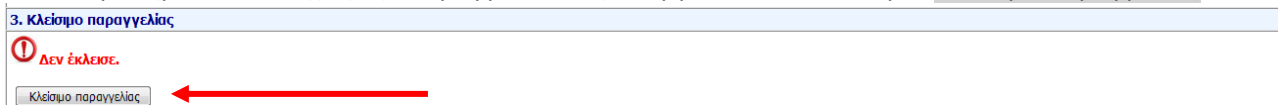
Επεξήγηση μηνυμάτων:

Ανάλογα με τις ανάγκες που έχετε συμπληρώσει, μπορεί να εμφανιστούν τα πιο κάτω μηνύματα:

 Έχετε δηλώσει είδη αξίας € 16,00. Δικαιούστε ακόμα € 305,42.	Παραγγείλατε υλικά αξίας μικρότερης από όση δικαιούστε. Μπορείτε να αλλάξετε τις ανάγκες σας.
 Εκκρεμεί η δήλωση 6 ειδών.	Δεν έχετε δηλώσει όλα τα υλικά. Σε περίπτωση που δεν θέλετε ένα υλικό, βάλτε 0 στη στήλη Ποσότητα.
 Η παραγγελία σας υπερβαίνει το ποσό που δικαιούστε!	Θα πρέπει να παραγγείλετε λιγότερα υλικά.
 Τα έχετε δηλώσει επιτυχώς στις 29/11/2015 11:16:03 PM.	Έχετε συμπληρώσει πλήρως τις ποσότητες και δεν ξεπερνάτε το ποσό που δικαιούστε.

5. Κλείσιμο παραγγελίας

Όταν συμπληρώστε επιτυχώς την παραγγελία, σας, ενεργοποιείται το κουμπί **Κλείσιμο παραγγελίας**.



Πατήστε το και διαβάστε προσεκτικά τη σχετική προειδοποίηση. **Σε περίπτωση που κλείσετε την παραγγελία σας, ΔΕΝ θα μπορείτε να κάνετε οποιαδήποτε αλλαγή.**

6. Υποστήριξη και βοήθεια

Για υποστήριξη και βοήθεια μπορείτε να απευθύνεστε στους συμβούλους του μαθήματος.

Σε ΚΑΜΙΑ ΠΕΡΙΠΤΩΣΗ δεν πρέπει να επικοινωνείτε με το Παιδαγωγικό Ινστιτούτο ή το ΚΕΕΑ για υποστήριξη/επίλυση αποριών.